

Indhold

Indledning.....	2
Afreportering.....	2
Datagrundlag.....	2
Afreportering af spørgsmål.....	2
Temainddeling af spørgsmål.....	2
Baggrundsspørgsmål.....	2
Klasse- og afdelingsbetegnelser.....	2
Datagrundlag.....	3
Faglig individuel trivsel.....	6
Social trivsel.....	20
Læringsmiljø.....	32
Pres og bekymringer.....	40
Mobning.....	45
Øvrig.....	51

Indledning

Dette er en afrapportering af elevtrivselsundersøgelsens resultater for [Institutionsnavn] fra 2019. Rapporten bygger på trivselsdata fra uddannelsesstatistik.dk, som institutionen selv har trukket og uploadet på ETUGYM.dk.

Afrapportering

Datagrundlag

I afsnittet Datagrundlag oplistes de klasser, hvis elevbesvarelser rapporten bygger på.

Afrapportering af spørgsmål

Hvert spørgsmål fra den officielle spørgeramme afrapporteres som et søjlediagram og en tabel med svarantal og svarprocent. Desuden angives der et gennemsnit og en spredning.

Eleven kan under sin besvarelse af spørgeskemaundersøgelsen vælge at springe enkeltspørgsmål over. Disse ikke-svar ("Ikke besvaret") indgår ikke i procentberegningen eller i antalstotalen. "Ved ikke"-svar indgår i procentberegningen, men ikke i beregningen af gennemsnit og spredning.

Gennemsnit og spredning beregnes ved at oversætte svarkategorierne (f.eks. Helt enig/Delvist enig/Hverken enig eller uenig/Delvist uenig/Helt uenig) til den numeriske skala 1-5 eller 1-4, hvor 1 angiver den dårligste elevtrivsel.

Temainddeling af spørgsmål

Spørgsmålene er inddelt i temaer, som svarer til de officielle trivselsindikatorer: 1) Faglig individuel trivsel 2) Social trivsel 3) Læringsmiljø 4) Pres og bekymringer 5) Mobning.

Spørgsmål, som ikke indgår i en indikator, afrapporteres under temaet Øvrig.

Baggrundsspørgsmål

På uddannelsesstatistik.dk afrapporteres baggrundsoplysninger om køn, alder, uddannelsesforløb og årgang ikke som spørgsmål, men som filteringsmuligheder. Disse baggrundsoplysninger afrapporteres derfor ikke i denne rapport.

Baggrundsspørgsmålene er: Spørgsmål 1: Er du kvinde eller mand? Spørgsmål 2: Hvor gammel er du? Spørgsmål 3: Hvilken gymnasial uddannelse går du på? Spørgsmål 4: Årgang?

Klasse- og afdelingsbetegnelser

Klasse- og afdelingsbetegnelserne kommer fra uddannelsesstatistik.dk.

Eleven kan under sin besvarelse af spørgeskemaundersøgelsen vælge at spring enkeltspørgsmål over. Nogle institutioner har derfor klassen <uoplyst>, som er en gruppering af alle de elever, som har valgt ikke at opgive deres klassetilhør.

Datagrundlag

HHX 2020

- hhx1a20s
- hhx1b20s
- hhx1c20s
- hhx1d20s
- hhx1e20s
- hhx1f20s
- hhx1g20s
- hhx1h20s
- hhx1i20s
- hhx1j20s
- hhx2a20
- hhx2b20
- hhx2c20
- hhx2d20
- hhx2e20
- hhx2f20
- hhx2g20
- hhx2h20
- hhx2i20
- hhx3a20
- hhx3b20
- hhx3c20
- hhx3d20
- hhx3e20
- hhx3f20
- hhx3g20
- hhx3h20
- hhx3i20

HHX 2021

- hhx1a
- hhx1b
- hhx1c
- hhx1d
- hhx1e
- hhx1f
- hhx1g
- hhx1h
- hhx1i
- hhx1j
- hhx2a
- hhx2b

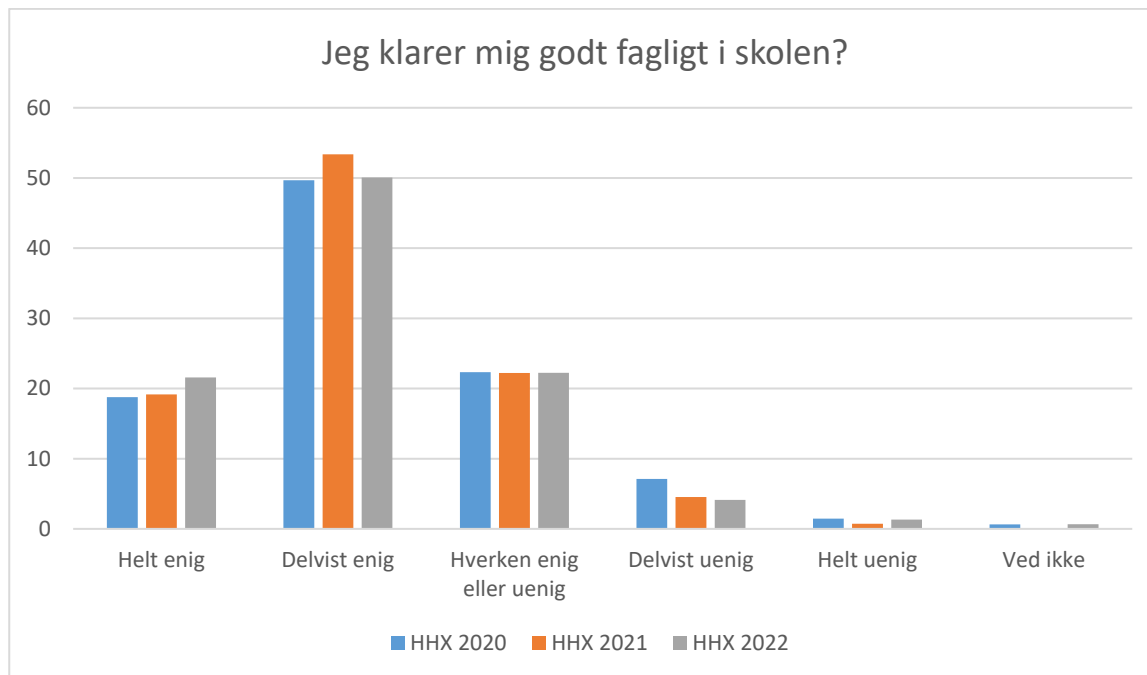
- hhx2c
- hhx2d
- hhx2e
- hhx2f
- hhx2g
- hhx2h
- hhx2i
- hhx2j
- hhx3a
- hhx3b
- hhx3c
- hhx3d
- hhx3e
- hhx3f
- hhx3g
- hhx3h
- hhx3i

HHX 2022

- hhx1a
- hhx1b
- hhx1c
- hhx1d
- hhx1e
- hhx1f
- hhx1g
- hhx1h
- hhx1i
- hhx1j
- hhx1k
- hhx2a
- hhx2b
- hhx2c
- hhx2d
- hhx2e
- hhx2f
- hhx2g
- hhx2h
- hhx2i
- hhx2j
- hhx3a
- hhx3b
- hhx3c
- hhx3d
- hhx3e
- hhx3f

- hhx3g
- hhx3h
- hhx3i
- hhx3j

Faglig individuel trivsel

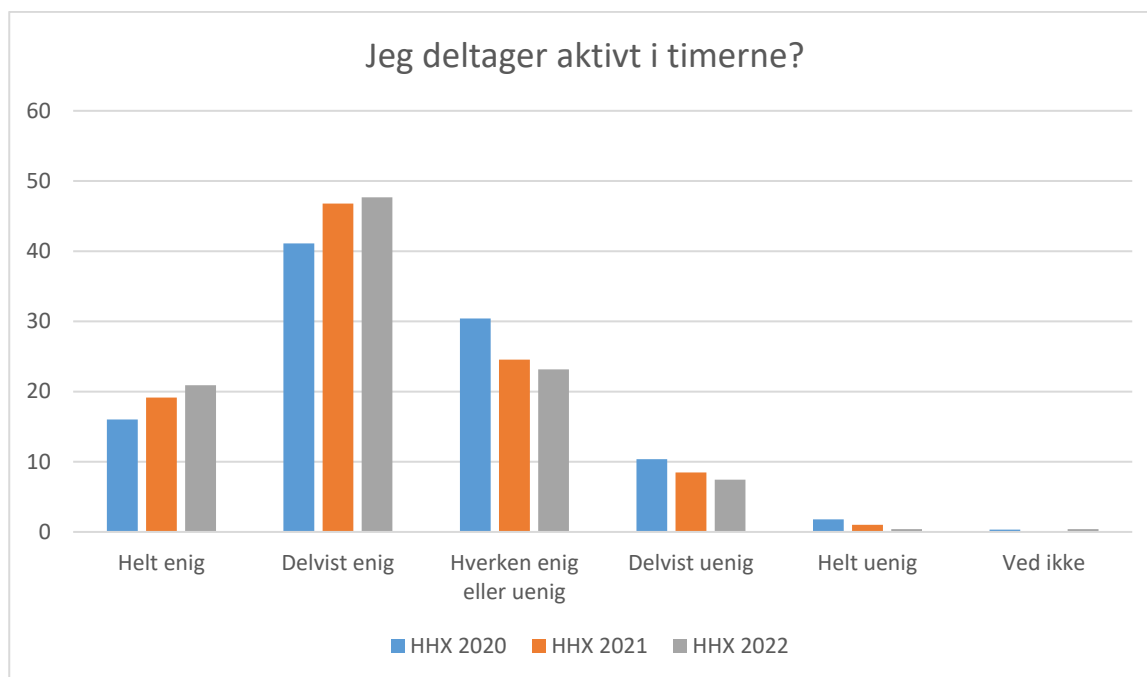


HHX 2020; Gennemsnit: 3,8, spredning: 0,9

HHX 2021; Gennemsnit: 3,9, spredning: 0,8

HHX 2022; Gennemsnit: 3,9, spredning: 0,8

Svarmulighed	HHX 2020: Antal	HHX 2021: Antal	HHX 2022: Antal	HHX 2020: Andel (%)	HHX 2021: Andel (%)	HHX 2022: Andel (%)
Ikke besvaret	5	1	0	-	-	-
Helt enig	116	131	162	19	19	22
Delvist enig	307	365	376	50	53	50
Hverken enig eller uenig	138	152	167	22	22	22
Delvist uenig	44	31	31	7	5	4
Helt uenig	9	5	10	1	1	1
Ved ikke	4	0	5	1	0	1
Total	618	684	751	-	-	-

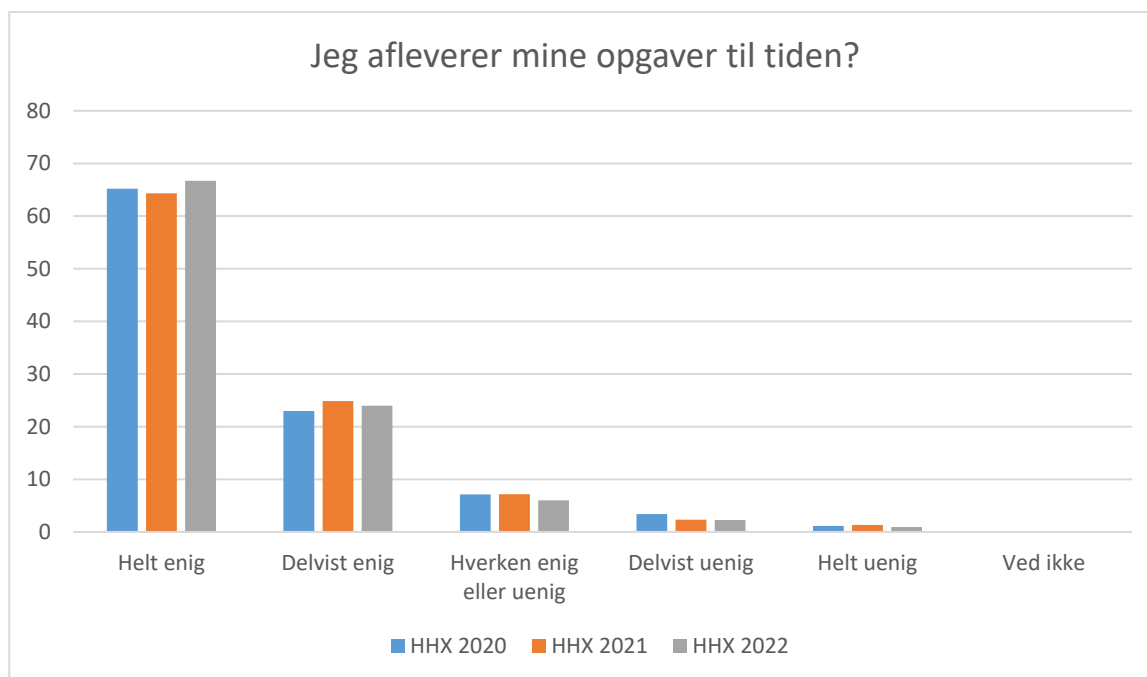


HHX 2020; Gennemsnit: 3,6, spredning: 0,9

HHX 2021; Gennemsnit: 3,7, spredning: 0,9

HHX 2022; Gennemsnit: 3,8, spredning: 0,9

Svarmulighed	HHX 2020: Antal	HHX 2021: Antal	HHX 2022: Antal	HHX 2020: Andel (%)	HHX 2021: Andel (%)	HHX 2022: Andel (%)
Ikke besvaret	5	1	0	-	-	-
Helt enig	99	131	157	16	19	21
Delvist enig	254	320	358	41	47	48
Hverken enig eller uenig	188	168	174	30	25	23
Delvist uenig	64	58	56	10	8	7
Helt uenig	11	7	3	2	1	0
Ved ikke	2	0	3	0	0	0
Total	618	684	751	-	-	-

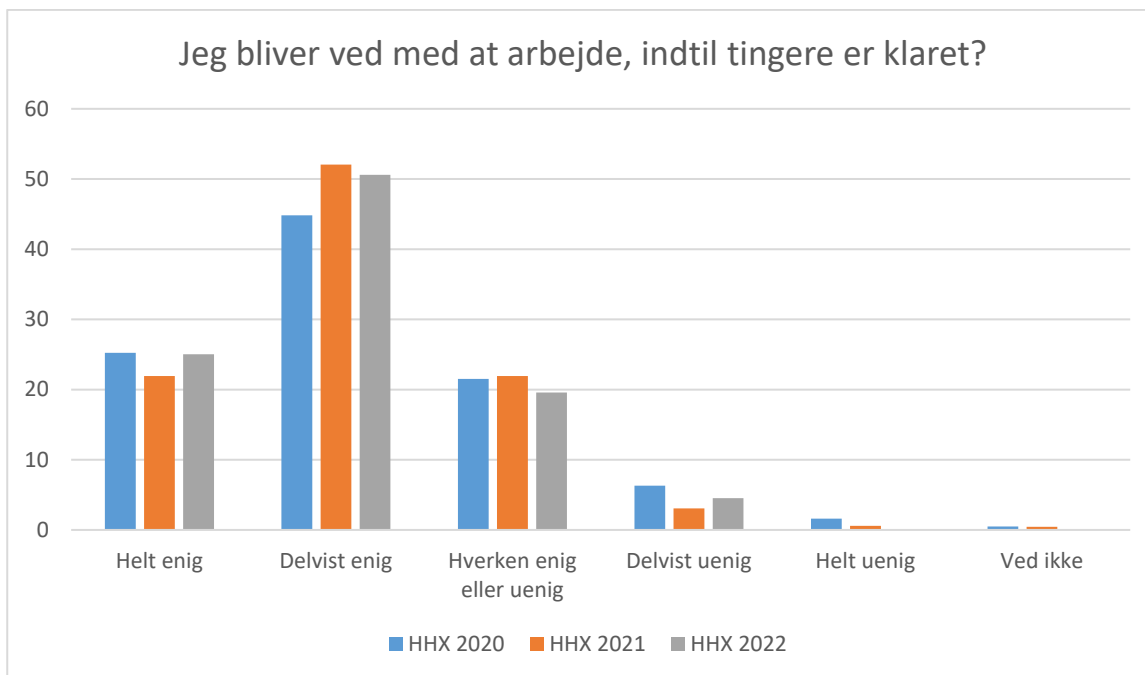


HHX 2020; Gennemsnit: 4,5, spredning: 0,9

HHX 2021; Gennemsnit: 4,5, spredning: 0,8

HHX 2022; Gennemsnit: 4,5, spredning: 0,8

Svarmulighed	HHX 2020: Antal	HHX 2021: Antal	HHX 2022: Antal	HHX 2020: Andel (%)	HHX 2021: Andel (%)	HHX 2022: Andel (%)
Ikke besvaret	5	1	0	-	-	-
Helt enig	403	440	501	65	64	67
Delvist enig	142	170	180	23	25	24
Hverken enig eller uenig	44	49	45	7	7	6
Delvist uenig	21	16	17	3	2	2
Helt uenig	7	9	7	1	1	1
Ved ikke	1	0	1	0	0	0
Total	618	684	751	-	-	-

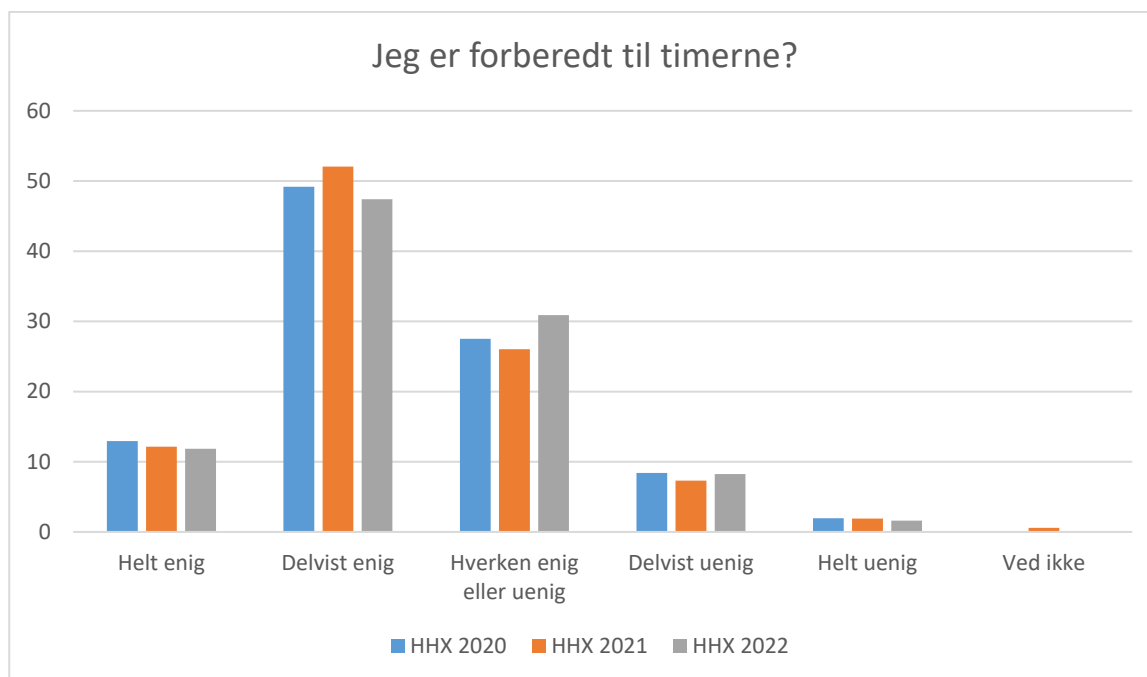


HHX 2020; Gennemsnit: 3,9, spredning: 0,9

HHX 2021; Gennemsnit: 3,9, spredning: 0,8

HHX 2022; Gennemsnit: 4, spredning: 0,8

Svarmulighed	HHX 2020: Antal	HHX 2021: Antal	HHX 2022: Antal	HHX 2020: Andel (%)	HHX 2021: Andel (%)	HHX 2022: Andel (%)
Ikke besvaret	5	1	0	-	-	-
Helt enig	156	150	188	25	22	25
Delvist enig	277	356	380	45	52	51
Hverken enig eller uenig	133	150	147	22	22	20
Delvist uenig	39	21	34	6	3	5
Helt uenig	10	4	1	2	1	0
Ved ikke	3	3	1	0	0	0
Total	618	684	751	-	-	-

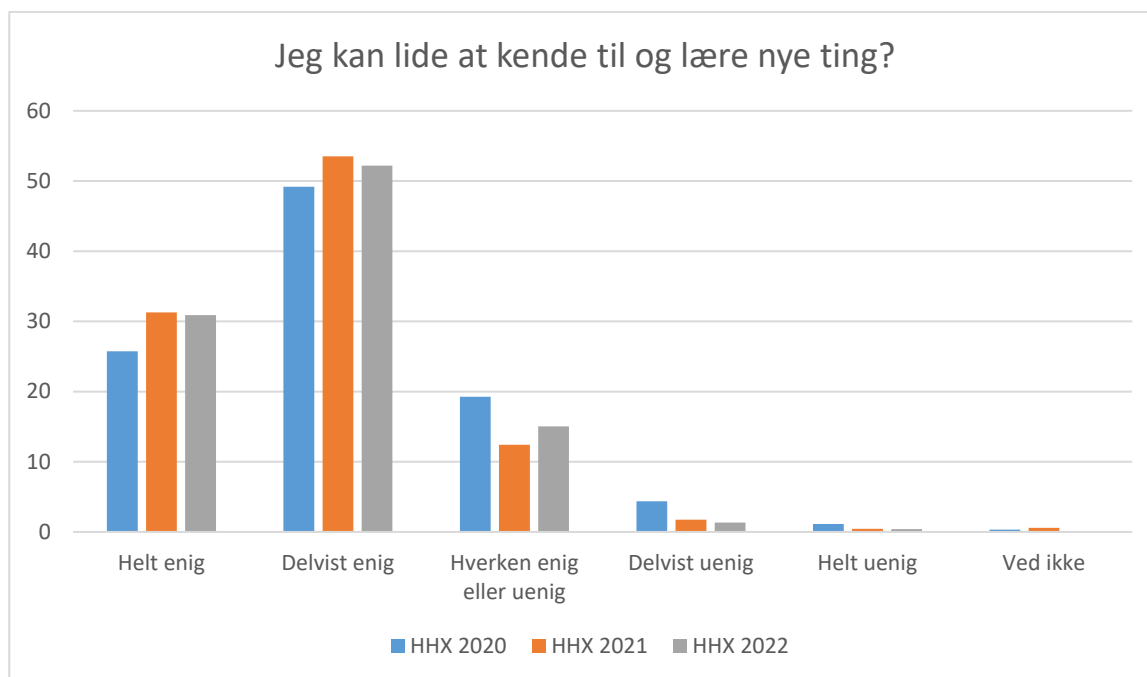


HHX 2020; Gennemsnit: 3,6, spredning: 0,9

HHX 2021; Gennemsnit: 3,7, spredning: 0,9

HHX 2022; Gennemsnit: 3,6, spredning: 0,9

Svarmulighed	HHX 2020: Antal	HHX 2021: Antal	HHX 2022: Antal	HHX 2020: Andel (%)	HHX 2021: Andel (%)	HHX 2022: Andel (%)
Ikke besvaret	5	1	0	-	-	-
Helt enig	80	83	89	13	12	12
Delvist enig	304	356	356	49	52	47
Hverken enig eller uenig	170	178	232	28	26	31
Delvist uenig	52	50	62	8	7	8
Helt uenig	12	13	12	2	2	2
Ved ikke	0	4	0	0	1	0
Total	618	684	751	-	-	-

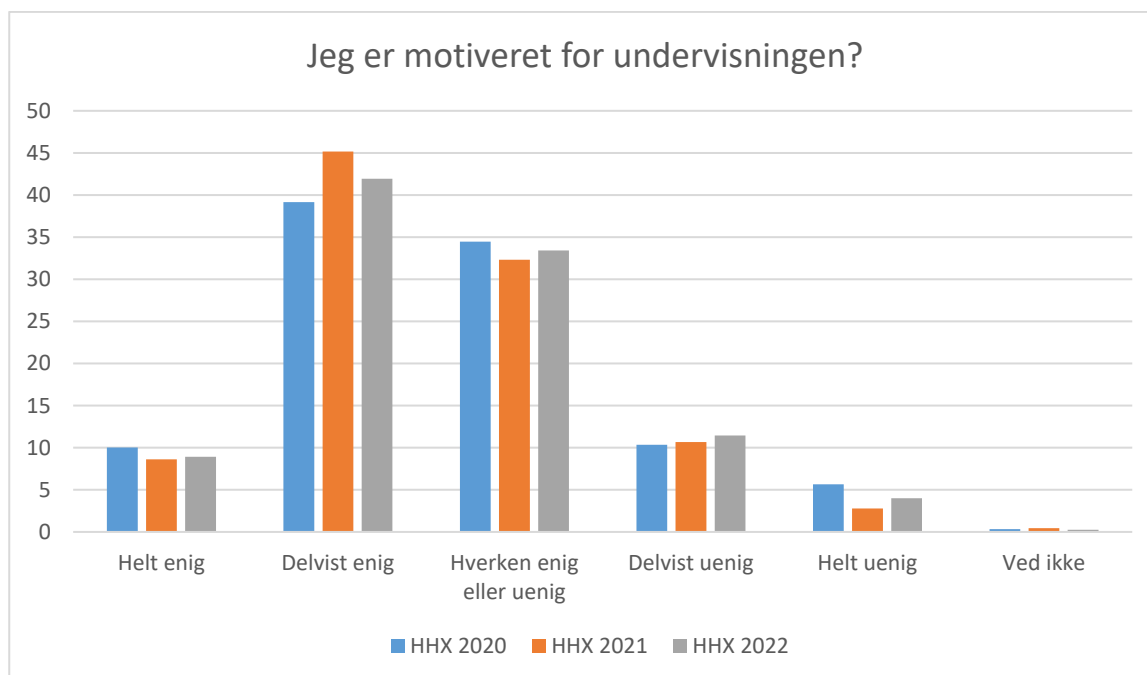


HHX 2020; Gennemsnit: 3,9, spredning: 0,9

HHX 2021; Gennemsnit: 4,1, spredning: 0,7

HHX 2022; Gennemsnit: 4,1, spredning: 0,7

Svarmulighed	HHX 2020: Antal	HHX 2021: Antal	HHX 2022: Antal	HHX 2020: Andel (%)	HHX 2021: Andel (%)	HHX 2022: Andel (%)
Ikke besvaret	5	1	0	-	-	-
Helt enig	159	214	232	26	31	31
Delvist enig	304	366	392	49	54	52
Hverken enig eller uenig	119	85	113	19	12	15
Delvist uenig	27	12	10	4	2	1
Helt uenig	7	3	3	1	0	0
Ved ikke	2	4	1	0	1	0
Total	618	684	751	-	-	-

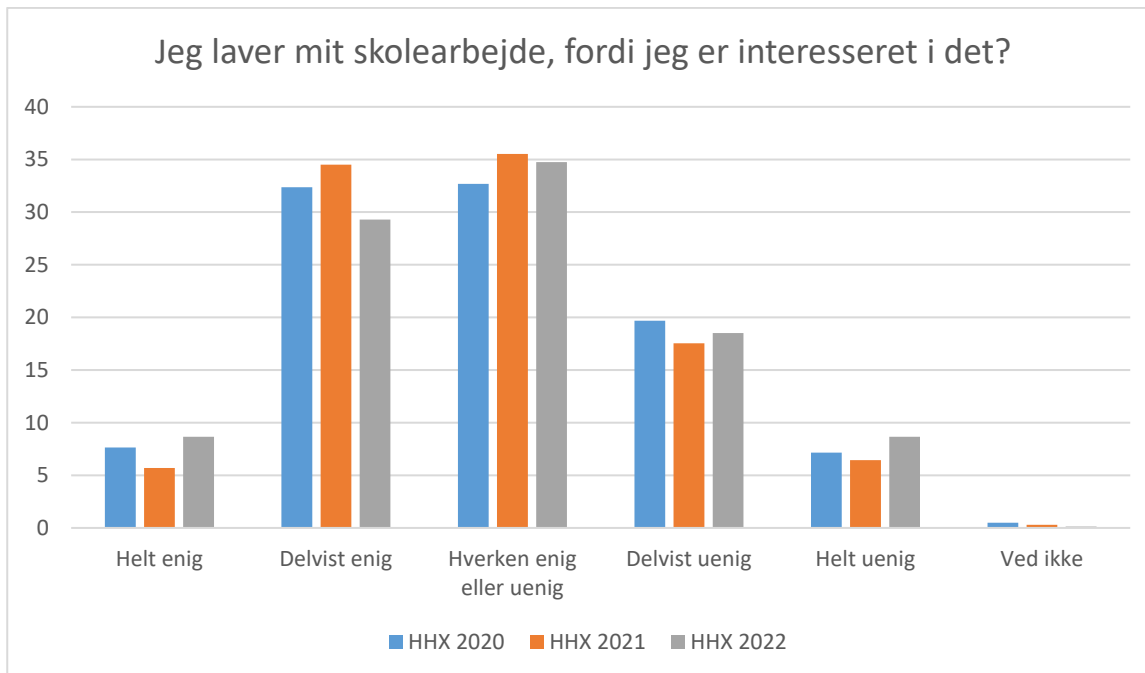


HHX 2020; Gennemsnit: 3,4, spredning: 1

HHX 2021; Gennemsnit: 3,5, spredning: 0,9

HHX 2022; Gennemsnit: 3,4, spredning: 0,9

Svarmulighed	HHX 2020: Antal	HHX 2021: Antal	HHX 2022: Antal	HHX 2020: Andel (%)	HHX 2021: Andel (%)	HHX 2022: Andel (%)
Ikke besvaret	5	1	0	-	-	-
Helt enig	62	59	67	10	9	9
Delvist enig	242	309	315	39	45	42
Hverken enig eller uenig	213	221	251	34	32	33
Delvist uenig	64	73	86	10	11	11
Helt uenig	35	19	30	6	3	4
Ved ikke	2	3	2	0	0	0
Total	618	684	751	-	-	-

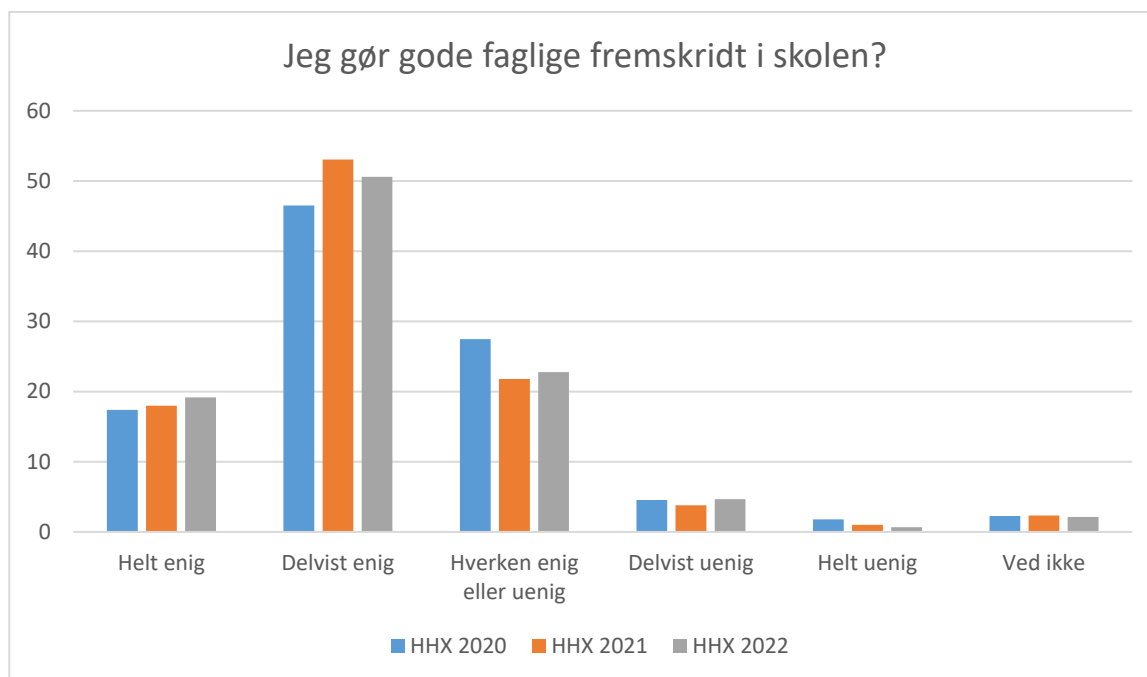


HHX 2020; Gennemsnit: 3,1, spredning: 1

HHX 2021; Gennemsnit: 3,2, spredning: 1

HHX 2022; Gennemsnit: 3,1, spredning: 1,1

Svarmulighed	HHX 2020: Antal	HHX 2021: Antal	HHX 2022: Antal	HHX 2020: Andel (%)	HHX 2021: Andel (%)	HHX 2022: Andel (%)
Ikke besvaret	8	1	0	-	-	-
Helt enig	47	39	65	8	6	9
Delvist enig	199	236	220	32	35	29
Hverken enig eller uenig	201	243	261	33	36	35
Delvist uenig	121	120	139	20	18	19
Helt uenig	44	44	65	7	6	9
Ved ikke	3	2	1	0	0	0
Total	615	684	751	-	-	-

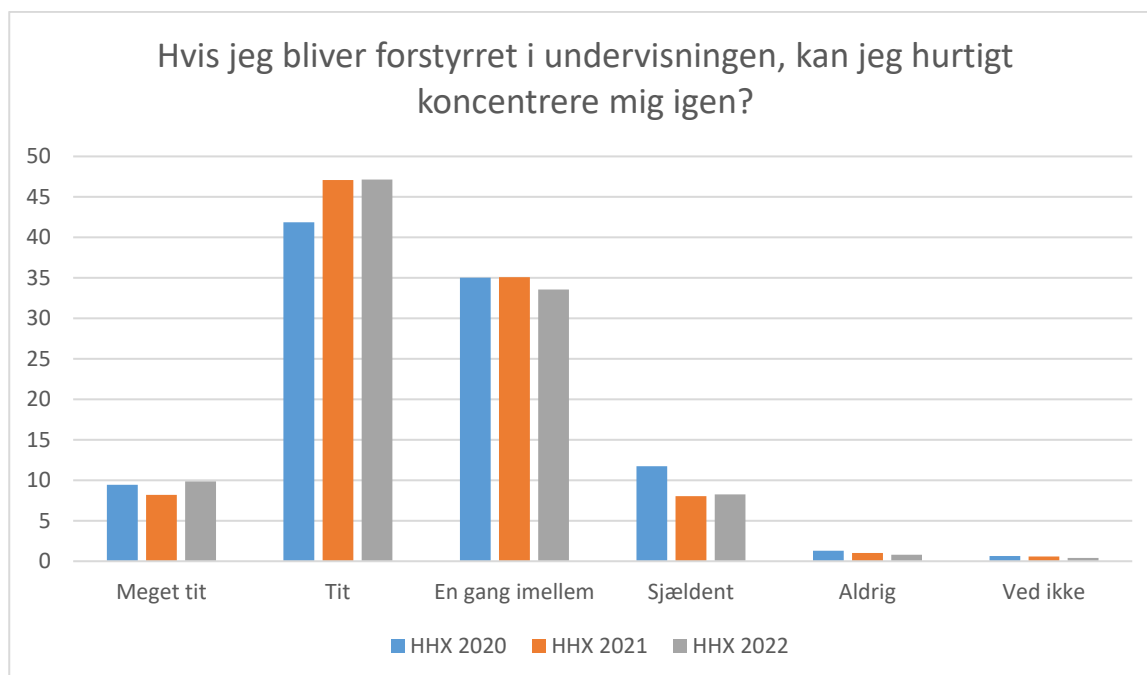


HHX 2020; Gennemsnit: 3,7, spredning: 0,9

HHX 2021; Gennemsnit: 3,9, spredning: 0,8

HHX 2022; Gennemsnit: 3,8, spredning: 0,8

Svarmulighed	HHX 2020: Antal	HHX 2021: Antal	HHX 2022: Antal	HHX 2020: Andel (%)	HHX 2021: Andel (%)	HHX 2022: Andel (%)
Ikke besvaret	8	1	0	-	-	-
Helt enig	107	123	144	17	18	19
Delvist enig	286	363	380	47	53	51
Hverken enig eller uenig	169	149	171	27	22	23
Delvist uenig	28	26	35	5	4	5
Helt uenig	11	7	5	2	1	1
Ved ikke	14	16	16	2	2	2
Total	615	684	751	-	-	-

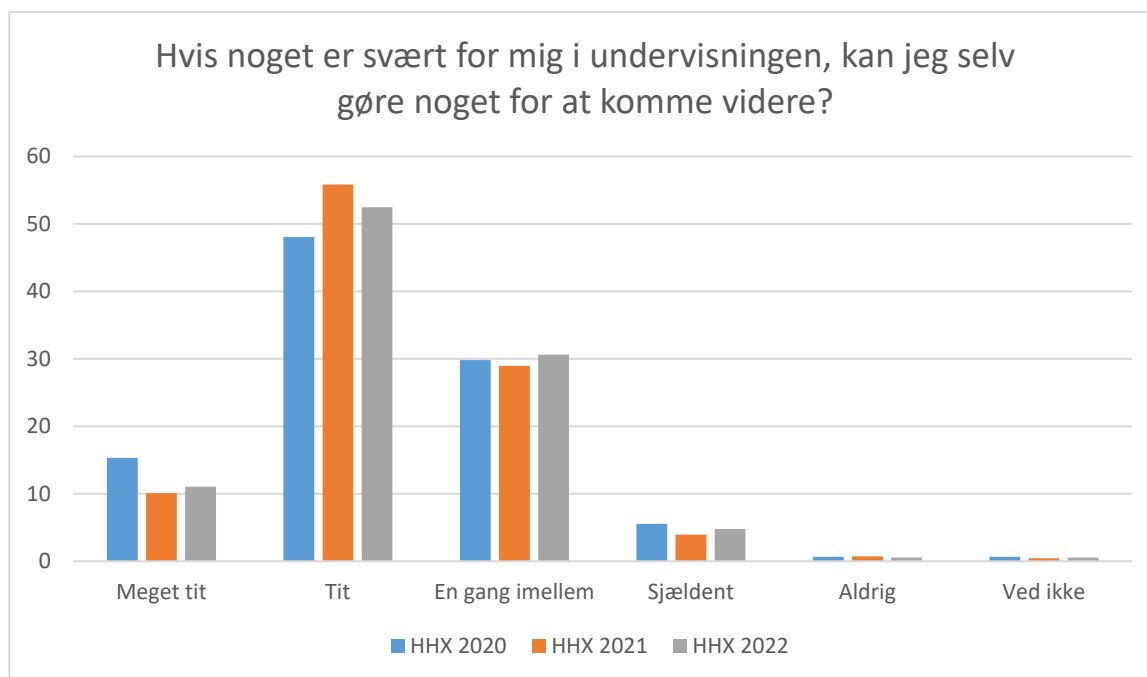


HHX 2020; Gennemsnit: 3,5, spredning: 0,9

HHX 2021; Gennemsnit: 3,5, spredning: 0,8

HHX 2022; Gennemsnit: 3,6, spredning: 0,8

Svarmulighed	HHX 2020: Antal	HHX 2021: Antal	HHX 2022: Antal	HHX 2020: Andel (%)	HHX 2021: Andel (%)	HHX 2022: Andel (%)
Ikke besvaret	9	1	0	-	-	-
Meget tit	58	56	74	9	8	10
Tit	257	322	354	42	47	47
En gang imellem	215	240	252	35	35	34
Sjældent	72	55	62	12	8	8
Aldrig	8	7	6	1	1	1
Ved ikke	4	4	3	1	1	0
Total	614	684	751	-	-	-

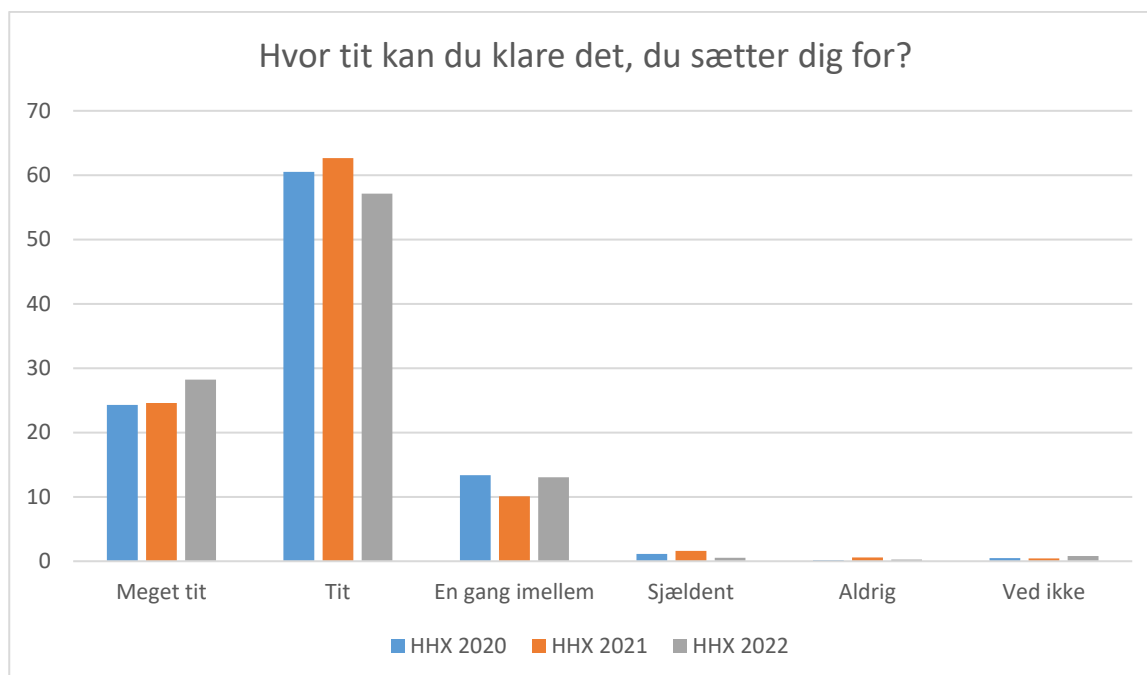


HHX 2020; Gennemsnit: 3,7, spredning: 0,8

HHX 2021; Gennemsnit: 3,7, spredning: 0,7

HHX 2022; Gennemsnit: 3,7, spredning: 0,8

Svarmulighed	HHX 2020: Antal	HHX 2021: Antal	HHX 2022: Antal	HHX 2020: Andel (%)	HHX 2021: Andel (%)	HHX 2022: Andel (%)
Ikke besvaret	9	1	0	-	-	-
Meget tit	94	69	83	15	10	11
Tit	295	382	394	48	56	52
En gang imellem	183	198	230	30	29	31
Sjældent	34	27	36	6	4	5
Aldrig	4	5	4	1	1	1
Ved ikke	4	3	4	1	0	1
Total	614	684	751	-	-	-

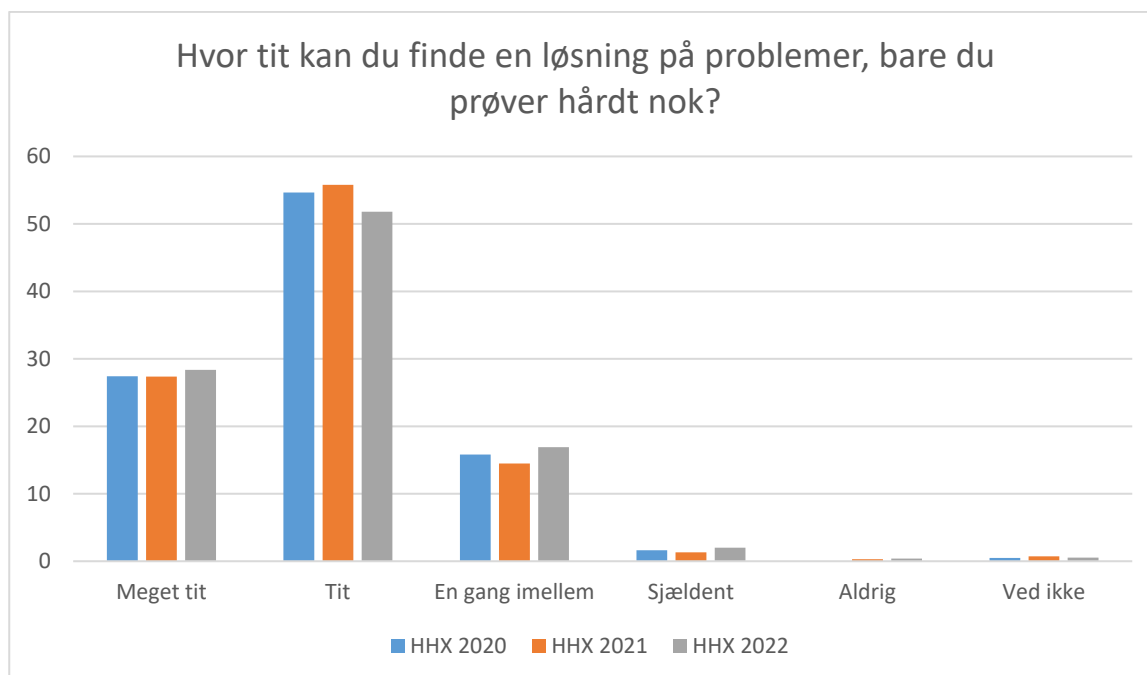


HHX 2020; Gennemsnit: 4,1, spredning: 0,7

HHX 2021; Gennemsnit: 4,1, spredning: 0,7

HHX 2022; Gennemsnit: 4,1, spredning: 0,7

Svarmulighed	HHX 2020: Antal	HHX 2021: Antal	HHX 2022: Antal	HHX 2020: Andel (%)	HHX 2021: Andel (%)	HHX 2022: Andel (%)
Ikke besvaret	10	2	0	-	-	-
Meget tit	149	168	212	24	25	28
Tit	371	428	429	61	63	57
En gang imellem	82	69	98	13	10	13
Sjældent	7	11	4	1	2	1
Aldrig	1	4	2	0	1	0
Ved ikke	3	3	6	0	0	1
Total	613	683	751	-	-	-

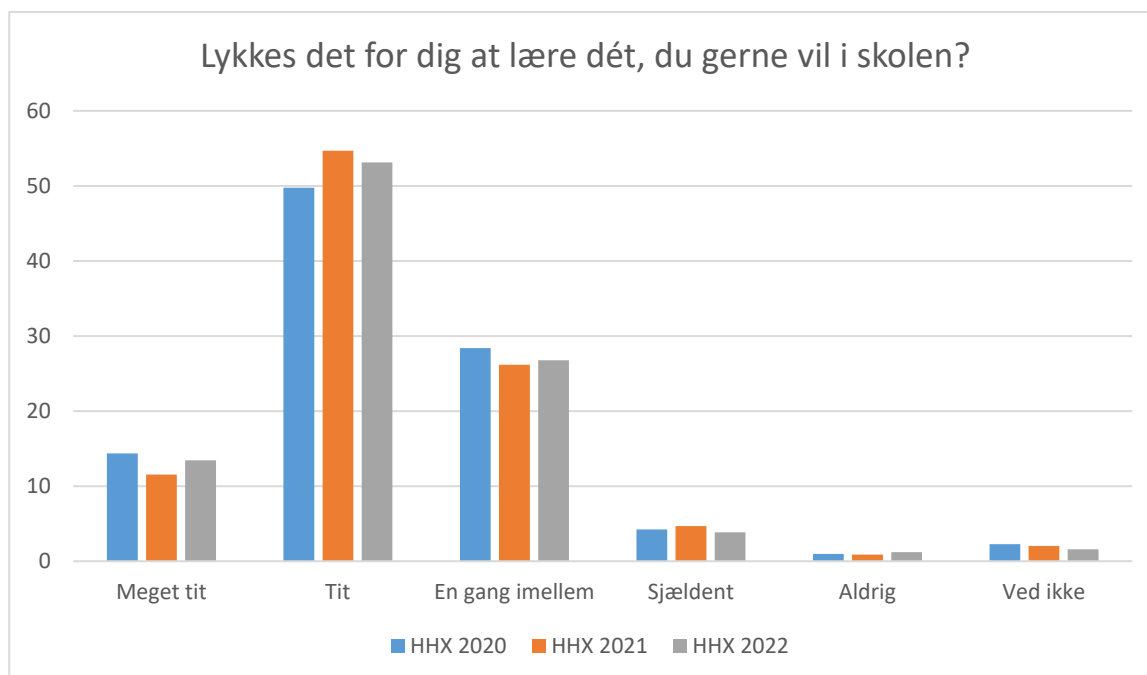


HHX 2020; Gennemsnit: 4,1, spredning: 0,7

HHX 2021; Gennemsnit: 4,1, spredning: 0,7

HHX 2022; Gennemsnit: 4,1, spredning: 0,8

Svarmulighed	HHX 2020: Antal	HHX 2021: Antal	HHX 2022: Antal	HHX 2020: Andel (%)	HHX 2021: Andel (%)	HHX 2022: Andel (%)
Ikke besvaret	10	2	0	-	-	-
Meget tit	168	187	213	27	27	28
Tit	335	381	389	55	56	52
En gang imellem	97	99	127	16	14	17
Sjældent	10	9	15	2	1	2
Aldrig	0	2	3	0	0	0
Ved ikke	3	5	4	0	1	1
Total	613	683	751	-	-	-



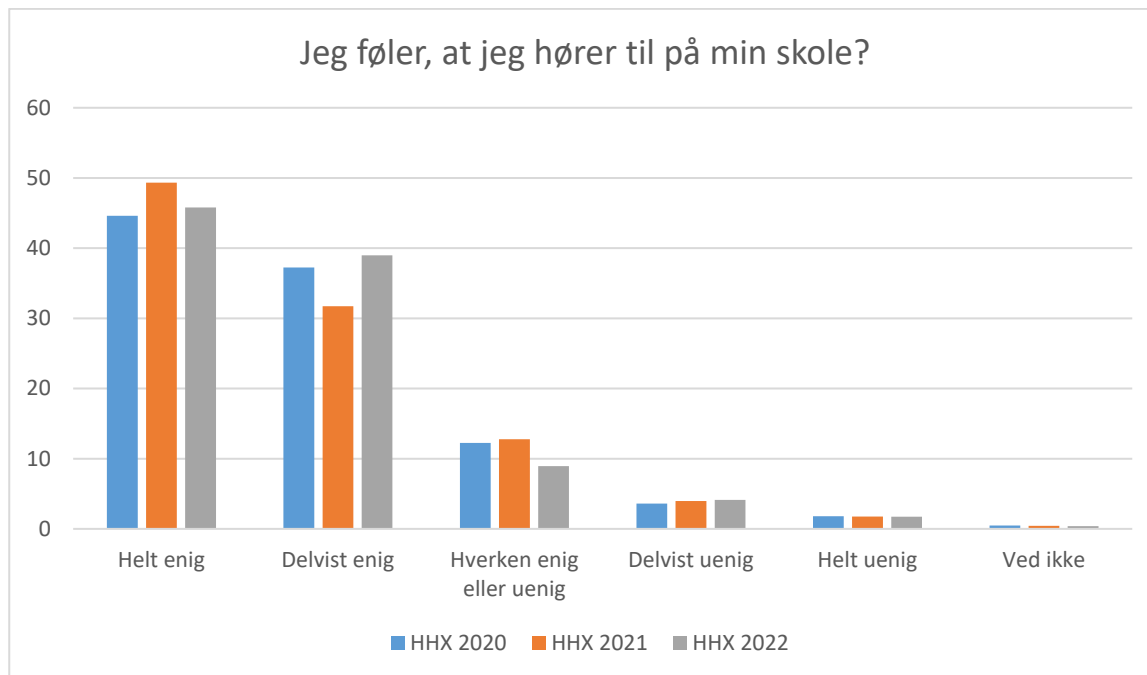
HHX 2020; Gennemsnit: 3,7, spredning: 0,8

HHX 2021; Gennemsnit: 3,7, spredning: 0,8

HHX 2022; Gennemsnit: 3,7, spredning: 0,8

Svarmulighed	HHX 2020: Antal	HHX 2021: Antal	HHX 2022: Antal	HHX 2020: Andel (%)	HHX 2021: Andel (%)	HHX 2022: Andel (%)
Ikke besvaret	10	1	0	-	-	-
Meget tit	88	79	101	14	12	13
Tit	305	374	399	50	55	53
En gang imellem	174	179	201	28	26	27
Sjældent	26	32	29	4	5	4
Aldrig	6	6	9	1	1	1
Ved ikke	14	14	12	2	2	2
Total	613	684	751	-	-	-

Social trivsel

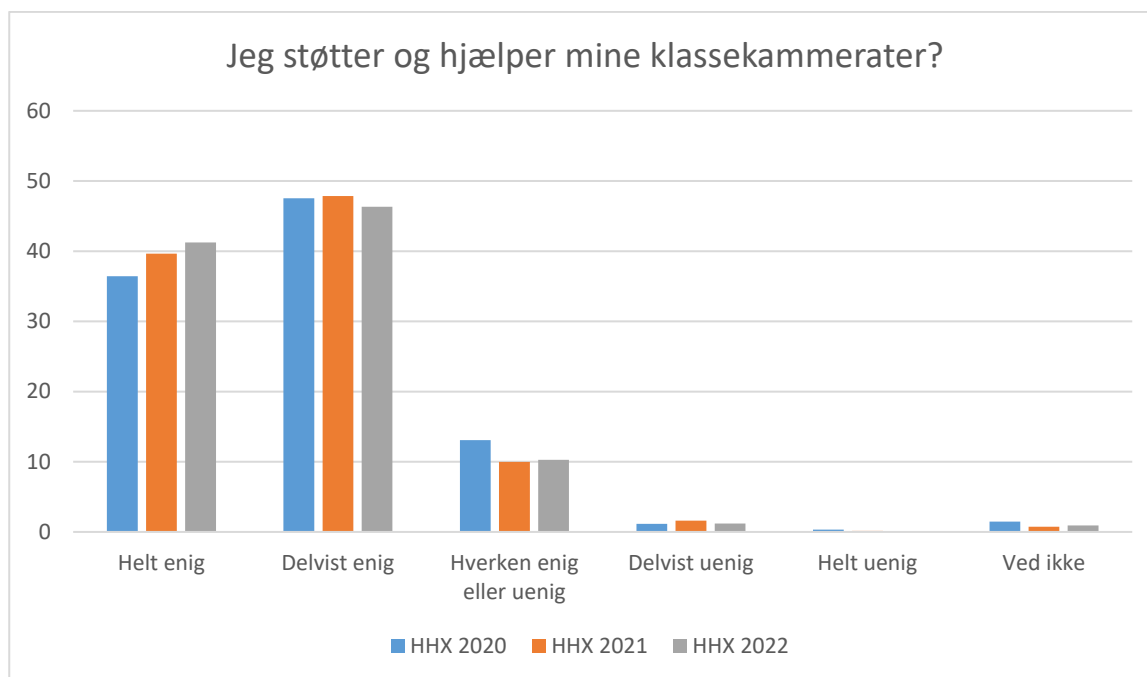


HHX 2020; Gennemsnit: 4,2, spredning: 0,9

HHX 2021; Gennemsnit: 4,2, spredning: 0,9

HHX 2022; Gennemsnit: 4,2, spredning: 0,9

Svarmulighed	HHX 2020: Antal	HHX 2021: Antal	HHX 2022: Antal	HHX 2020: Andel (%)	HHX 2021: Andel (%)	HHX 2022: Andel (%)
Ikke besvaret	11	4	2	-	-	-
Helt enig	273	336	343	45	49	46
Delvist enig	228	216	292	37	32	39
Hverken enig eller uenig	75	87	67	12	13	9
Delvist uenig	22	27	31	4	4	4
Helt uenig	11	12	13	2	2	2
Ved ikke	3	3	3	0	0	0
Total	612	681	749	-	-	-

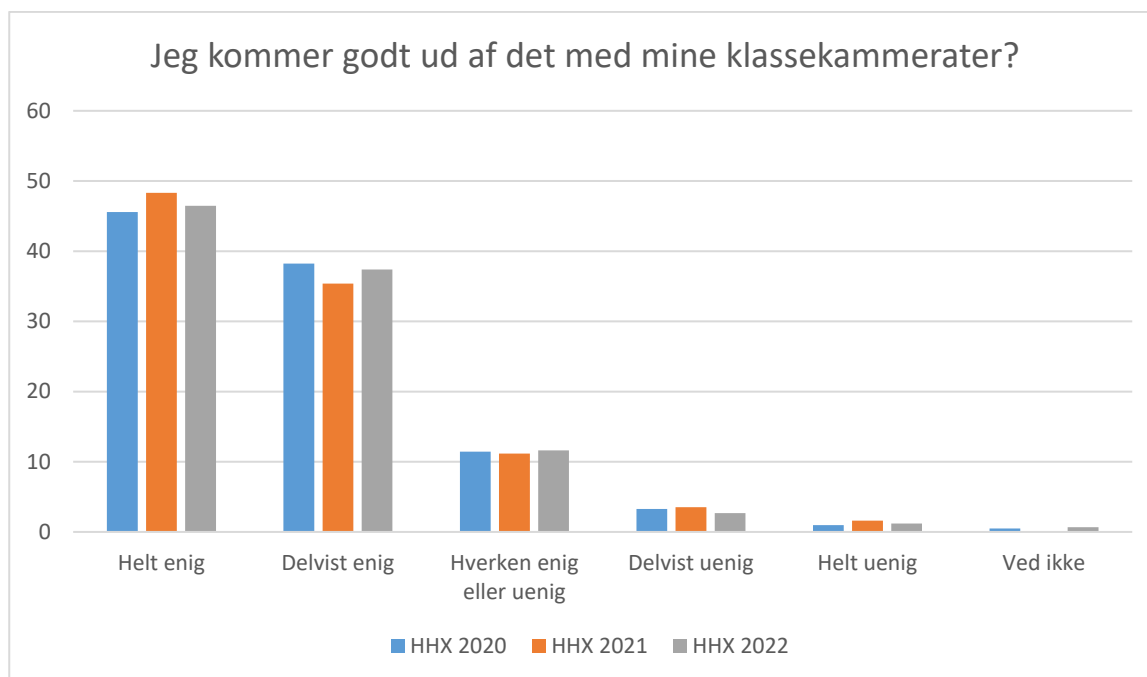


HHX 2020; Gennemsnit: 4,2, spredning: 0,7

HHX 2021; Gennemsnit: 4,3, spredning: 0,7

HHX 2022; Gennemsnit: 4,3, spredning: 0,7

Svarmulighed	HHX 2020: Antal	HHX 2021: Antal	HHX 2022: Antal	HHX 2020: Andel (%)	HHX 2021: Andel (%)	HHX 2022: Andel (%)
Ikke besvaret	11	4	2	-	-	-
Helt enig	223	270	309	36	40	41
Delvist enig	291	326	347	48	48	46
Hverken enig eller uenig	80	68	77	13	10	10
Delvist uenig	7	11	9	1	2	1
Helt uenig	2	1	0	0	0	0
Ved ikke	9	5	7	1	1	1
Total	612	681	749	-	-	-

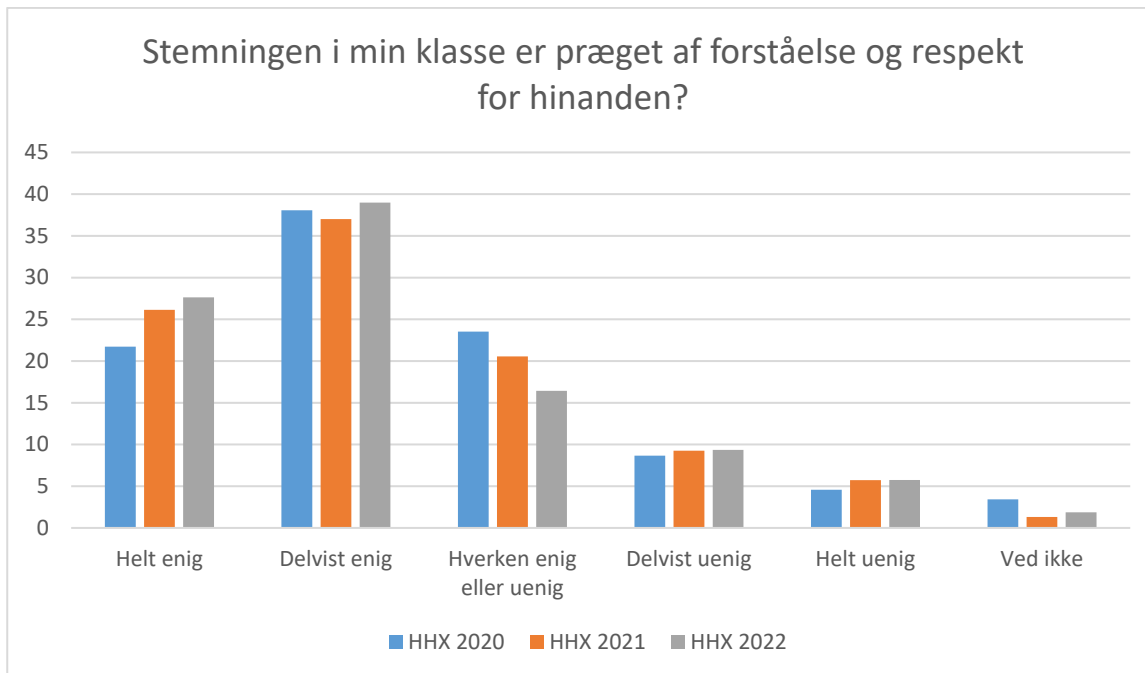


HHX 2020; Gennemsnit: 4,2, spredning: 0,9

HHX 2021; Gennemsnit: 4,3, spredning: 0,9

HHX 2022; Gennemsnit: 4,3, spredning: 0,9

Svarmulighed	HHX 2020: Antal	HHX 2021: Antal	HHX 2022: Antal	HHX 2020: Andel (%)	HHX 2021: Andel (%)	HHX 2022: Andel (%)
Ikke besvaret	11	4	2	-	-	-
Helt enig	279	329	348	46	48	46
Delvist enig	234	241	280	38	35	37
Hverken enig eller uenig	70	76	87	11	11	12
Delvist uenig	20	24	20	3	4	3
Helt uenig	6	11	9	1	2	1
Ved ikke	3	0	5	0	0	1
Total	612	681	749	-	-	-

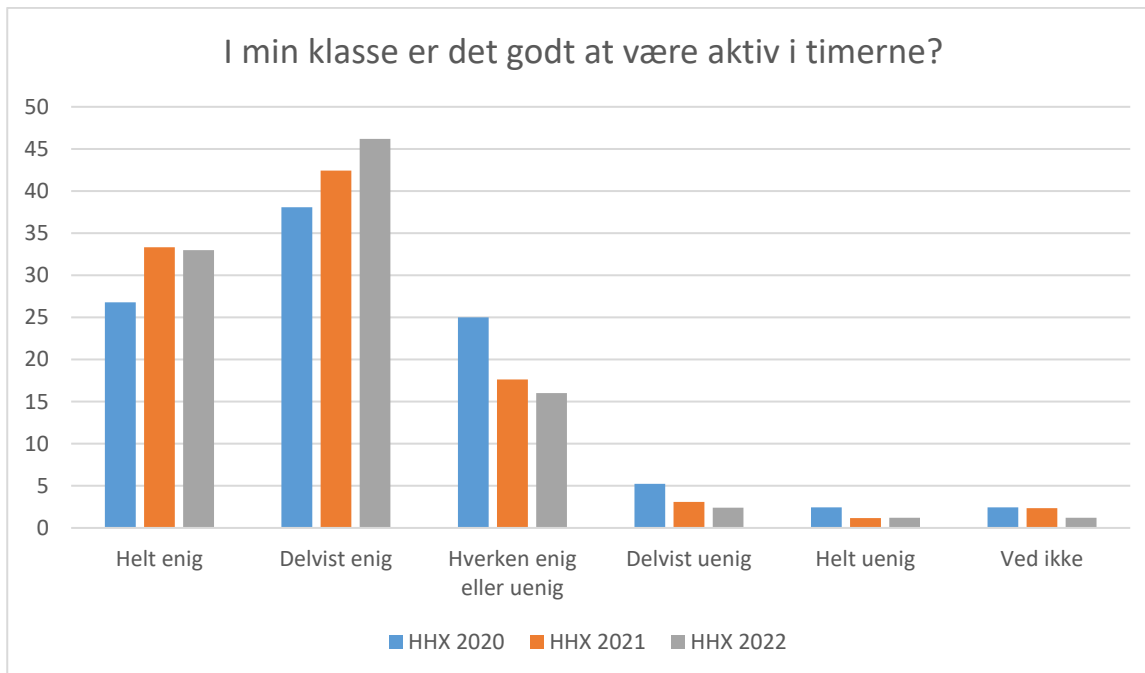


HHX 2020; Gennemsnit: 3,7, spredning: 1,1

HHX 2021; Gennemsnit: 3,7, spredning: 1,1

HHX 2022; Gennemsnit: 3,7, spredning: 1,1

Svarmulighed	HHX 2020: Antal	HHX 2021: Antal	HHX 2022: Antal	HHX 2020: Andel (%)	HHX 2021: Andel (%)	HHX 2022: Andel (%)
Ikke besvaret	11	4	2	-	-	-
Helt enig	133	178	207	22	26	28
Delvist enig	233	252	292	38	37	39
Hverken enig eller uenig	144	140	123	24	21	16
Delvist uenig	53	63	70	9	9	9
Helt uenig	28	39	43	5	6	6
Ved ikke	21	9	14	3	1	2
Total	612	681	749	-	-	-

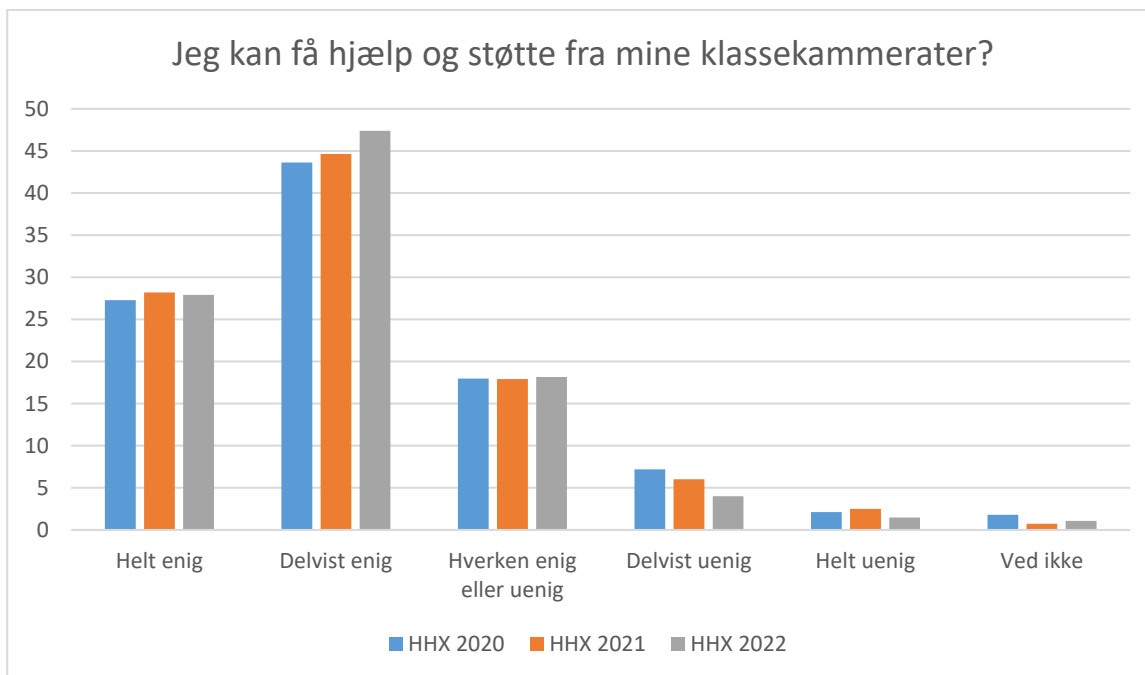


HHX 2020; Gennemsnit: 3,8, spredning: 1

HHX 2021; Gennemsnit: 4,1, spredning: 0,9

HHX 2022; Gennemsnit: 4,1, spredning: 0,8

Svarmulighed	HHX 2020: Antal	HHX 2021: Antal	HHX 2022: Antal	HHX 2020: Andel (%)	HHX 2021: Andel (%)	HHX 2022: Andel (%)
Ikke besvaret	11	4	2	-	-	-
Helt enig	164	227	247	27	33	33
Delvist enig	233	289	346	38	42	46
Hverken enig eller uenig	153	120	120	25	18	16
Delvist uenig	32	21	18	5	3	2
Helt uenig	15	8	9	2	1	1
Ved ikke	15	16	9	2	2	1
Total	612	681	749	-	-	-

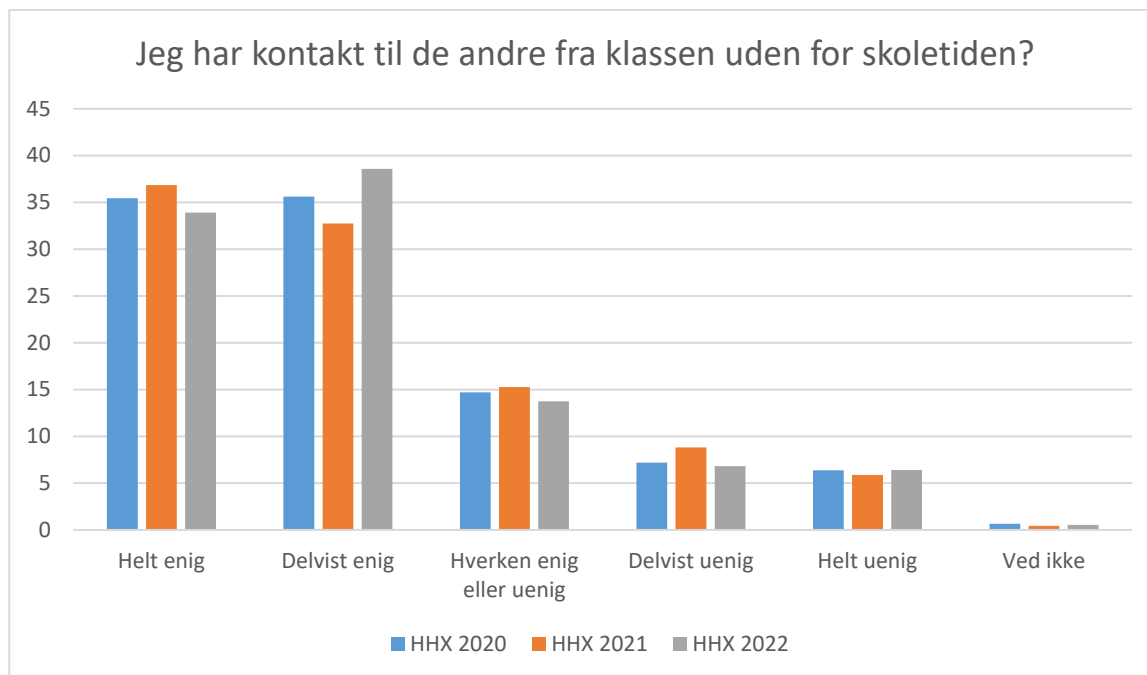


HHX 2020; Gennemsnit: 3,9, spredning: 1

HHX 2021; Gennemsnit: 3,9, spredning: 1

HHX 2022; Gennemsnit: 4, spredning: 0,9

Svarmulighed	HHX 2020: Antal	HHX 2021: Antal	HHX 2022: Antal	HHX 2020: Andel (%)	HHX 2021: Andel (%)	HHX 2022: Andel (%)
Ikke besvaret	11	4	2	-	-	-
Helt enig	167	192	209	27	28	28
Delvist enig	267	304	355	44	45	47
Hverken enig eller uenig	110	122	136	18	18	18
Delvist uenig	44	41	30	7	6	4
Helt uenig	13	17	11	2	2	1
Ved ikke	11	5	8	2	1	1
Total	612	681	749	-	-	-

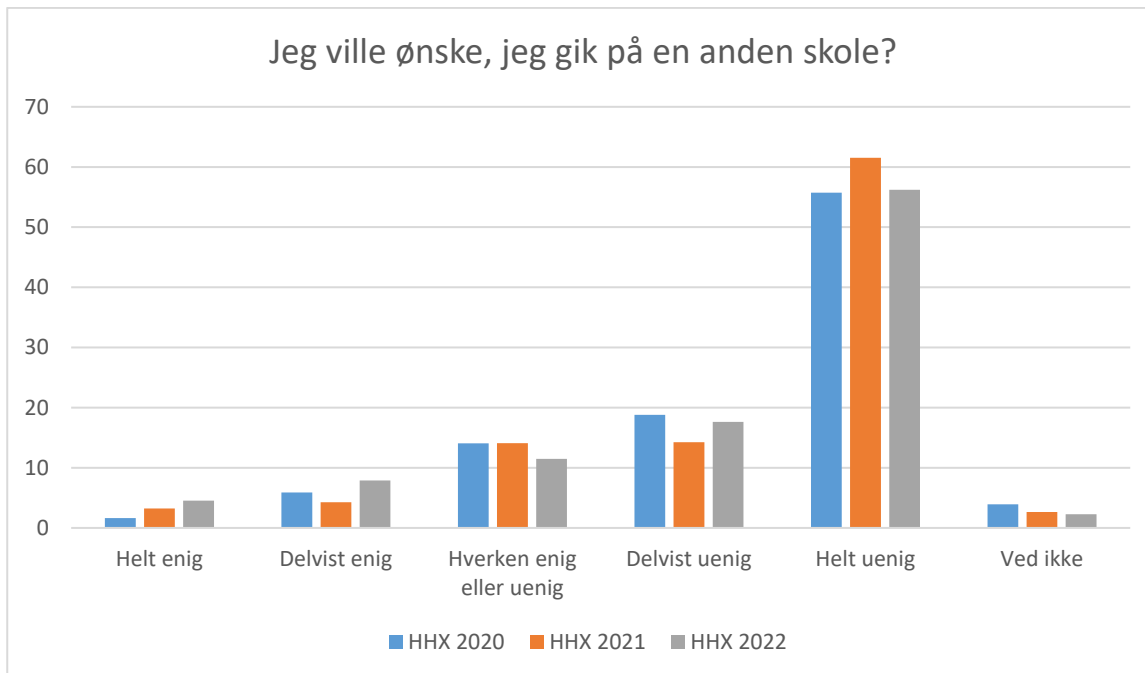


HHX 2020; Gennemsnit: 3,9, spredning: 1,2

HHX 2021; Gennemsnit: 3,9, spredning: 1,2

HHX 2022; Gennemsnit: 3,9, spredning: 1,1

Svarmulighed	HHX 2020: Antal	HHX 2021: Antal	HHX 2022: Antal	HHX 2020: Andel (%)	HHX 2021: Andel (%)	HHX 2022: Andel (%)
Ikke besvaret	11	4	2	-	-	-
Helt enig	217	251	254	35	37	34
Delvist enig	218	223	289	36	33	39
Hverken enig eller uenig	90	104	103	15	15	14
Delvist uenig	44	60	51	7	9	7
Helt uenig	39	40	48	6	6	6
Ved ikke	4	3	4	1	0	1
Total	612	681	749	-	-	-

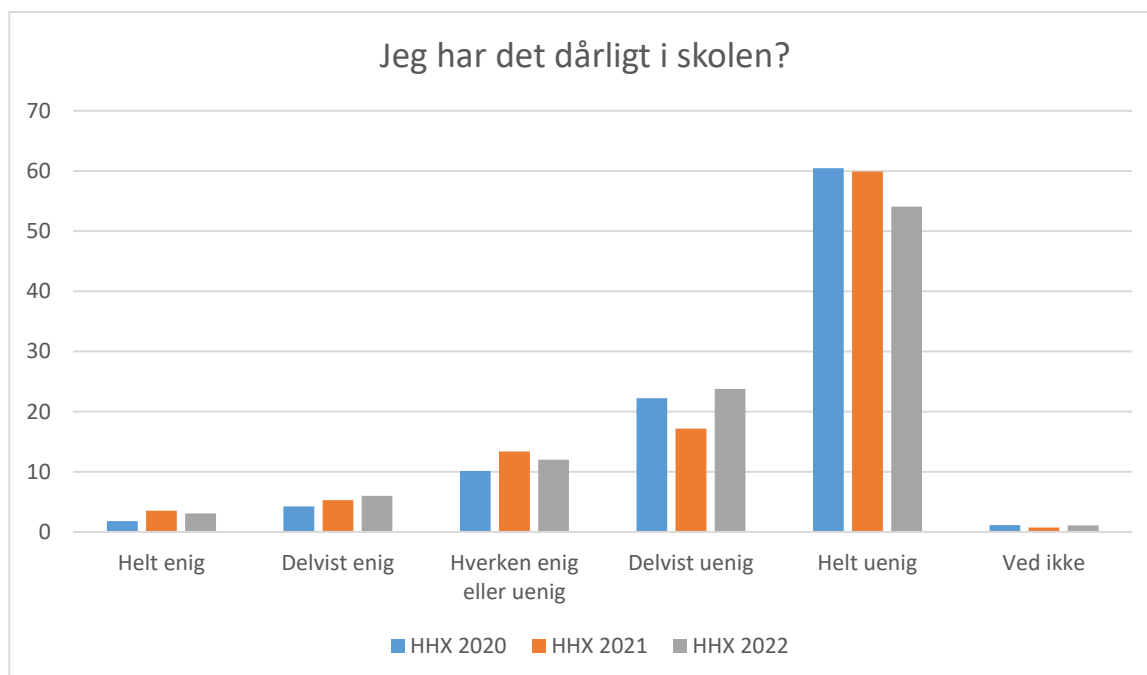


HHX 2020; Gennemsnit: 4,3, spredning: 1

HHX 2021; Gennemsnit: 4,3, spredning: 1,1

HHX 2022; Gennemsnit: 4,2, spredning: 1,2

Svarmulighed	HHX 2020: Antal	HHX 2021: Antal	HHX 2022: Antal	HHX 2020: Andel (%)	HHX 2021: Andel (%)	HHX 2022: Andel (%)
Ikke besvaret	11	4	2	-	-	-
Helt enig	10	22	34	2	3	5
Delvist enig	36	29	59	6	4	8
Hverken enig eller uenig	86	96	86	14	14	11
Delvist uenig	115	97	132	19	14	18
Helt uenig	341	419	421	56	62	56
Ved ikke	24	18	17	4	3	2
Total	612	681	749	-	-	-

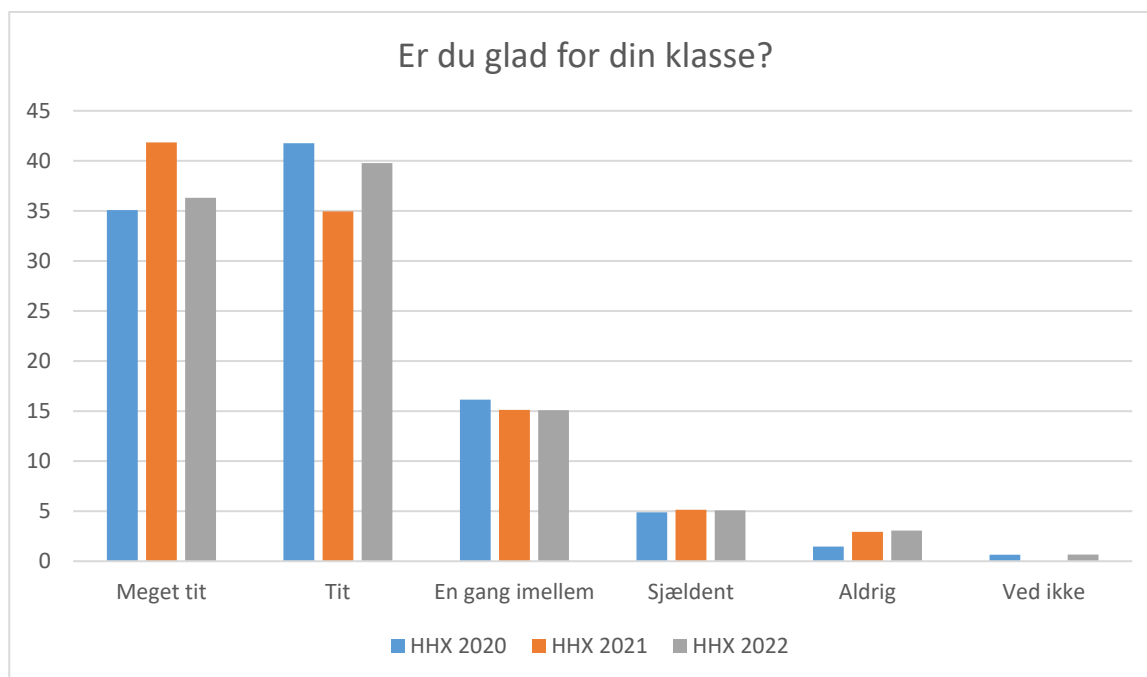


HHX 2020; Gennemsnit: 4,4, spredning: 1

HHX 2021; Gennemsnit: 4,3, spredning: 1,1

HHX 2022; Gennemsnit: 4,2, spredning: 1,1

Svarmulighed	HHX 2020: Antal	HHX 2021: Antal	HHX 2022: Antal	HHX 2020: Andel (%)	HHX 2021: Andel (%)	HHX 2022: Andel (%)
Ikke besvaret	11	4	2	-	-	-
Helt enig	11	24	23	2	4	3
Delvist enig	26	36	45	4	5	6
Hverken enig eller uenig	62	91	90	10	13	12
Delvist uenig	136	117	178	22	17	24
Helt uenig	370	408	405	60	60	54
Ved ikke	7	5	8	1	1	1
Total	612	681	749	-	-	-

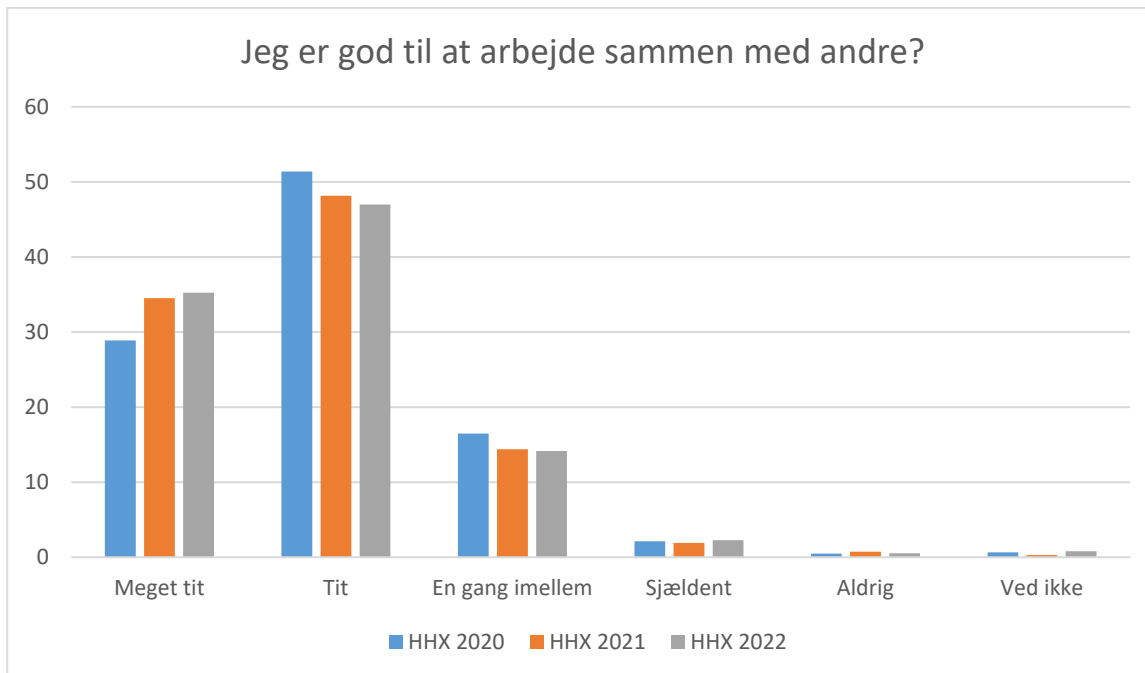


HHX 2020; Gennemsnit: 4, spredning: 0,9

HHX 2021; Gennemsnit: 4,1, spredning: 1

HHX 2022; Gennemsnit: 4, spredning: 1

Svarmulighed	HHX 2020: Antal	HHX 2021: Antal	HHX 2022: Antal	HHX 2020: Andel (%)	HHX 2021: Andel (%)	HHX 2022: Andel (%)
Ikke besvaret	10	4	2	-	-	-
Meget tit	215	285	272	35	42	36
Tit	256	238	298	42	35	40
En gang imellem	99	103	113	16	15	15
Sjældent	30	35	38	5	5	5
Aldrig	9	20	23	1	3	3
Ved ikke	4	0	5	1	0	1
Total	613	681	749	-	-	-

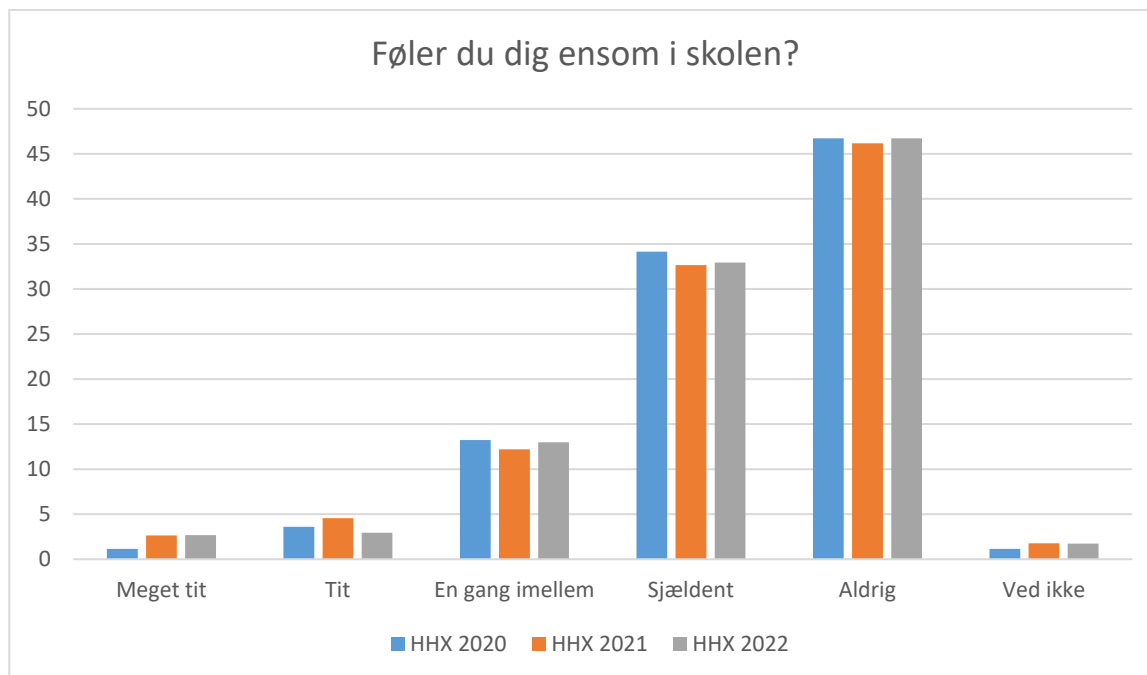


HHX 2020; Gennemsnit: 4,1, spredning: 0,8

HHX 2021; Gennemsnit: 4,1, spredning: 0,8

HHX 2022; Gennemsnit: 4,2, spredning: 0,8

Svarmulighed	HHX 2020: Antal	HHX 2021: Antal	HHX 2022: Antal	HHX 2020: Andel (%)	HHX 2021: Andel (%)	HHX 2022: Andel (%)
Ikke besvaret	10	4	2	-	-	-
Meget tit	177	235	264	29	35	35
Tit	315	328	352	51	48	47
En gang imellem	101	98	106	16	14	14
Sjældent	13	13	17	2	2	2
Aldrig	3	5	4	0	1	1
Ved ikke	4	2	6	1	0	1
Total	613	681	749	-	-	-



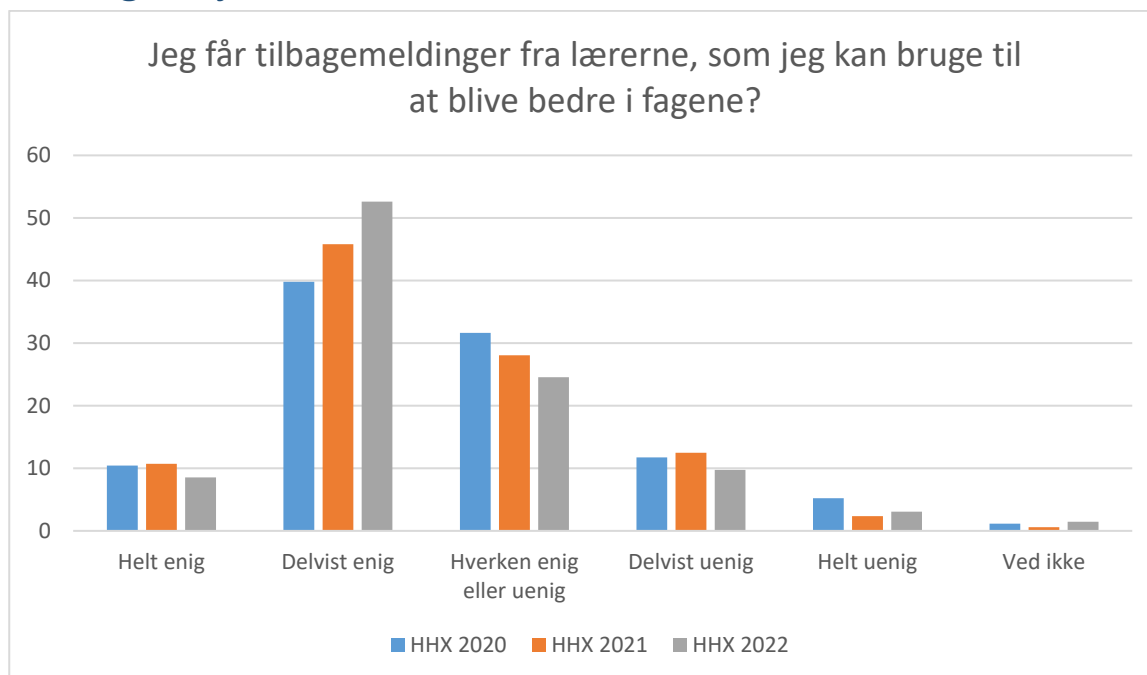
HHX 2020; Gennemsnit: 4,2, spredning: 0,9

HHX 2021; Gennemsnit: 4,2, spredning: 1

HHX 2022; Gennemsnit: 4,2, spredning: 1

Svarmulighed	HHX 2020: Antal	HHX 2021: Antal	HHX 2022: Antal	HHX 2020: Andel (%)	HHX 2021: Andel (%)	HHX 2022: Andel (%)
Ikke besvaret	11	5	4	-	-	-
Meget tit	7	18	20	1	3	3
Tit	22	31	22	4	5	3
En gang imellem	81	83	97	13	12	13
Sjældent	209	222	246	34	33	33
Aldrig	286	314	349	47	46	47
Ved ikke	7	12	13	1	2	2
Total	612	680	747	-	-	-

Læringsmiljø

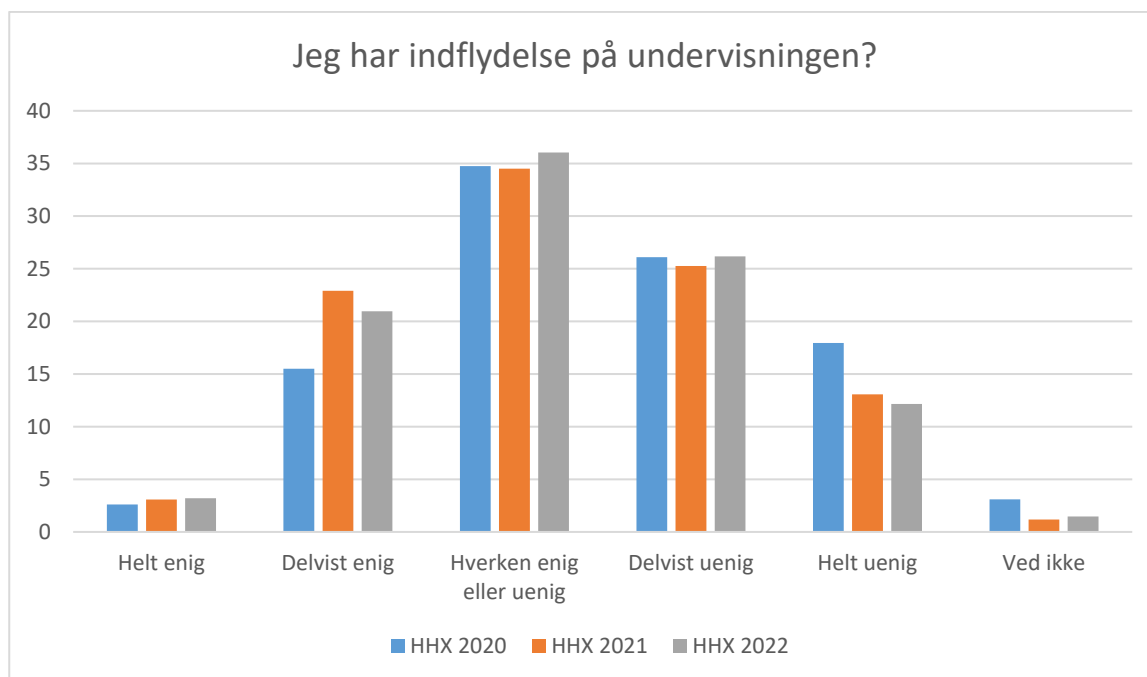


HHX 2020; Gennemsnit: 3,4, spredning: 1

HHX 2021; Gennemsnit: 3,5, spredning: 0,9

HHX 2022; Gennemsnit: 3,5, spredning: 0,9

Svarmulighed	HHX 2020: Antal	HHX 2021: Antal	HHX 2022: Antal	HHX 2020: Andel (%)	HHX 2021: Andel (%)	HHX 2022: Andel (%)
Ikke besvaret	10	4	2	-	-	-
Helt enig	64	73	64	10	11	9
Delvist enig	244	312	394	40	46	53
Hverken enig eller uenig	194	191	184	32	28	25
Delvist uenig	72	85	73	12	12	10
Helt uenig	32	16	23	5	2	3
Ved ikke	7	4	11	1	1	1
Total	613	681	749	-	-	-



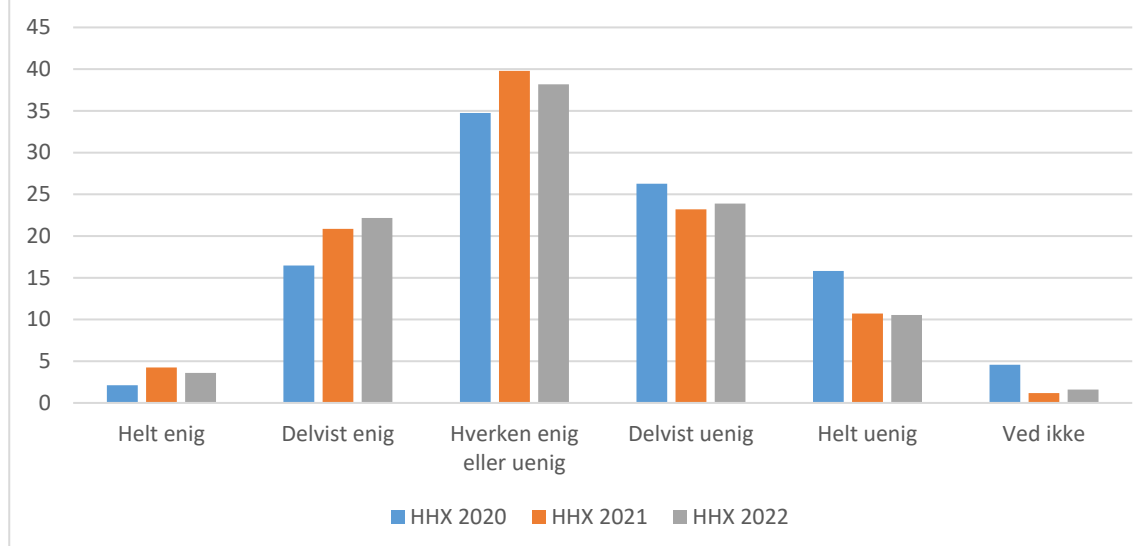
HHX 2020; Gennemsnit: 2,6, spredning: 1

HHX 2021; Gennemsnit: 2,8, spredning: 1

HHX 2022; Gennemsnit: 2,8, spredning: 1

Svarmulighed	HHX 2020: Antal	HHX 2021: Antal	HHX 2022: Antal	HHX 2020: Andel (%)	HHX 2021: Andel (%)	HHX 2022: Andel (%)
Ikke besvaret	10	4	2	-	-	-
Helt enig	16	21	24	3	3	3
Delvist enig	95	156	157	15	23	21
Hverken enig eller uenig	213	235	270	35	35	36
Delvist uenig	160	172	196	26	25	26
Helt uenig	110	89	91	18	13	12
Ved ikke	19	8	11	3	1	1
Total	613	681	749	-	-	-

Lærerne sørger for, at elevernes ideer bliver brugt i undervisningen?

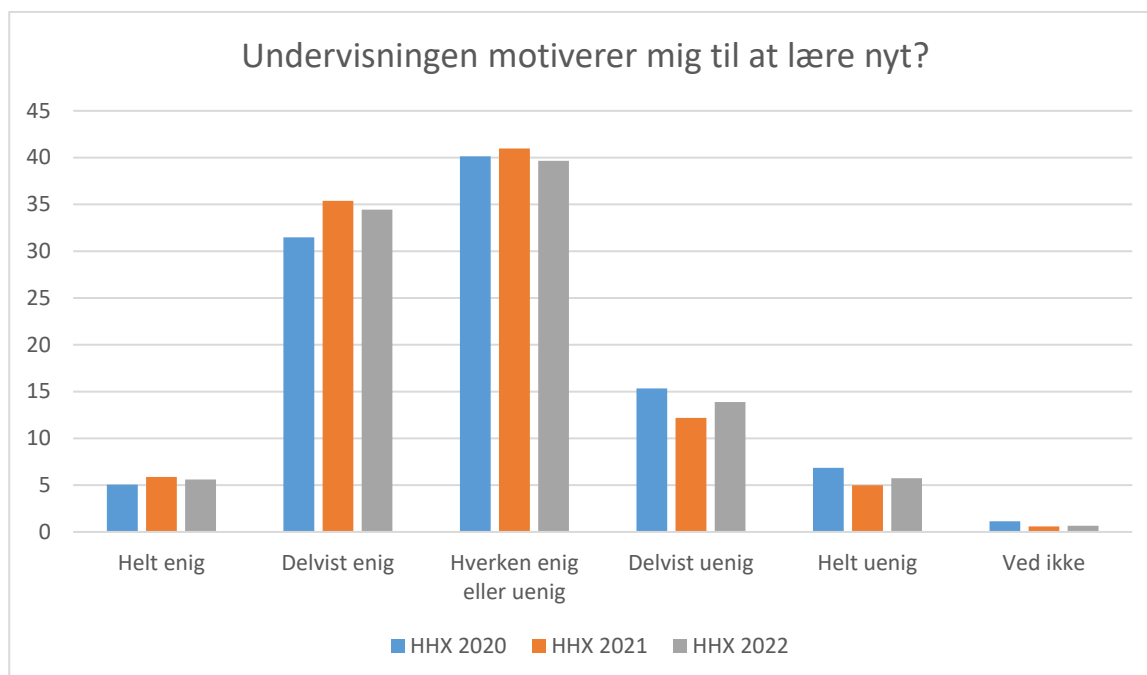


HHX 2020; Gennemsnit: 2,6, spredning: 1

HHX 2021; Gennemsnit: 2,8, spredning: 1

HHX 2022; Gennemsnit: 2,8, spredning: 1

Svarmulighed	HHX 2020: Antal	HHX 2021: Antal	HHX 2022: Antal	HHX 2020: Andel (%)	HHX 2021: Andel (%)	HHX 2022: Andel (%)
Ikke besvaret	10	4	2	-	-	-
Helt enig	13	29	27	2	4	4
Delvist enig	101	142	166	16	21	22
Hverken enig eller uenig	213	271	286	35	40	38
Delvist uenig	161	158	179	26	23	24
Helt uenig	97	73	79	16	11	11
Ved ikke	28	8	12	5	1	2
Total	613	681	749	-	-	-



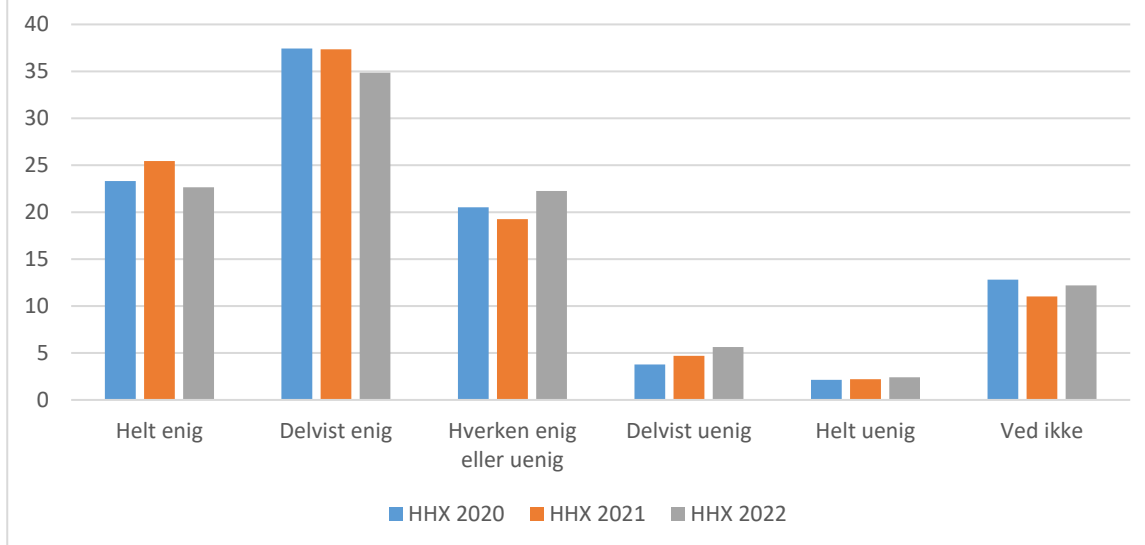
HHX 2020; Gennemsnit: 3,1, spredning: 1

HHX 2021; Gennemsnit: 3,3, spredning: 0,9

HHX 2022; Gennemsnit: 3,2, spredning: 1

Svarmulighed	HHX 2020: Antal	HHX 2021: Antal	HHX 2022: Antal	HHX 2020: Andel (%)	HHX 2021: Andel (%)	HHX 2022: Andel (%)
Ikke besvaret	10	4	2	-	-	-
Helt enig	31	40	42	5	6	6
Delvist enig	193	241	258	31	35	34
Hverken enig eller uenig	246	279	297	40	41	40
Delvist uenig	94	83	104	15	12	14
Helt uenig	42	34	43	7	5	6
Ved ikke	7	4	5	1	1	1
Total	613	681	749	-	-	-

Der er gode muligheder på skolen for at få støtte og vejledning, hvis jeg har det svært?

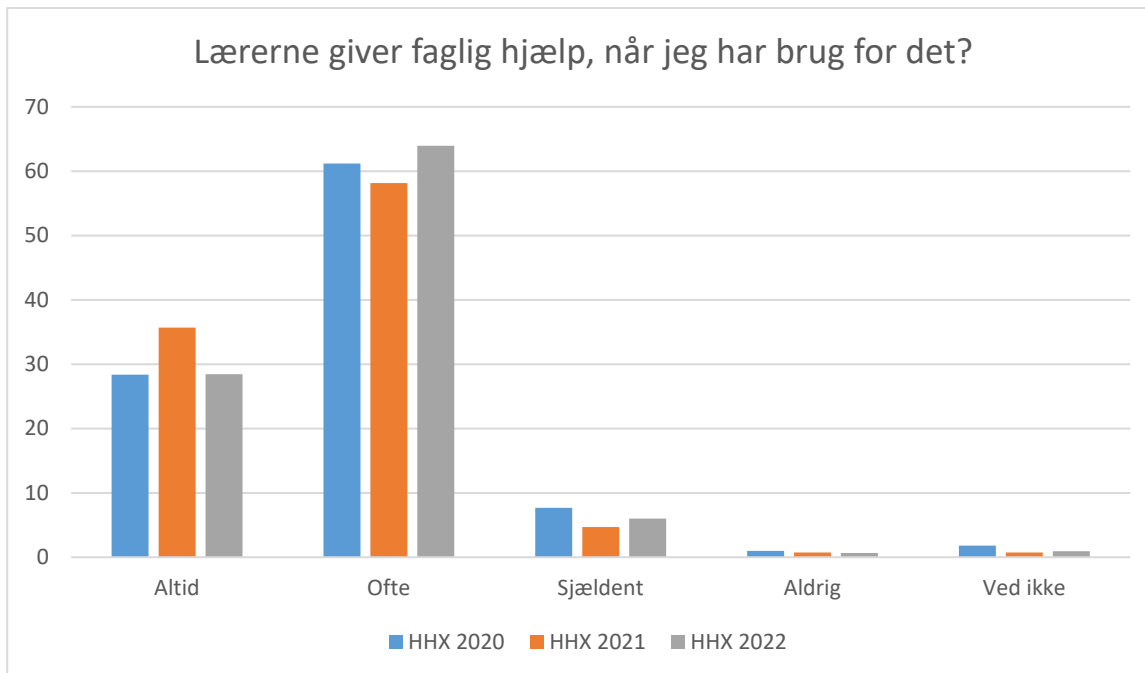


HHX 2020; Gennemsnit: 3,9, spredning: 0,9

HHX 2021; Gennemsnit: 3,9, spredning: 1

HHX 2022; Gennemsnit: 3,8, spredning: 1

Svarmulighed	HHX 2020: Antal	HHX 2021: Antal	HHX 2022: Antal	HHX 2020: Andel (%)	HHX 2021: Andel (%)	HHX 2022: Andel (%)
Ikke besvaret	14	5	5	-	-	-
Helt enig	142	173	169	23	25	23
Delvist enig	228	254	260	37	37	35
Hverken enig eller uenig	125	131	166	21	19	22
Delvist uenig	23	32	42	4	5	6
Helt uenig	13	15	18	2	2	2
Ved ikke	78	75	91	13	11	12
Total	609	680	746	-	-	-

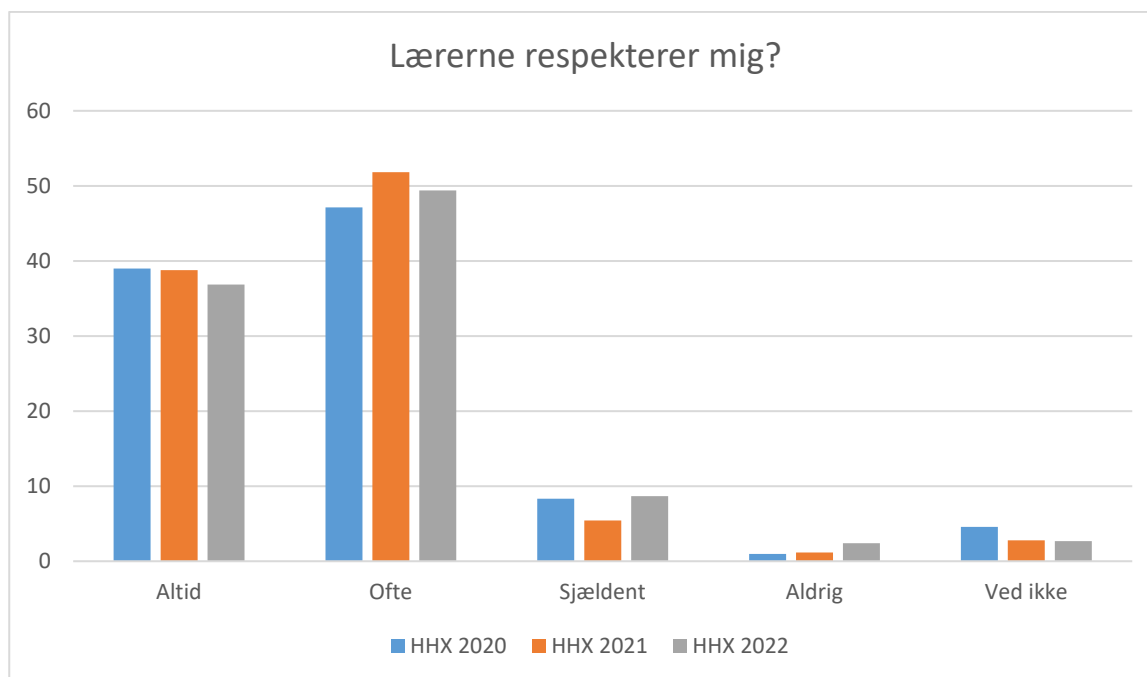


HHX 2020; Gennemsnit: 3,2, spredning: 0,6

HHX 2021; Gennemsnit: 3,3, spredning: 0,6

HHX 2022; Gennemsnit: 3,2, spredning: 0,6

Svarmulighed	HHX 2020: Antal	HHX 2021: Antal	HHX 2022: Antal	HHX 2020: Andel (%)	HHX 2021: Andel (%)	HHX 2022: Andel (%)
Ikke besvaret	10	4	2	-	-	-
Altid	174	243	213	28	36	28
Ofte	375	396	479	61	58	64
Sjældent	47	32	45	8	5	6
Aldrig	6	5	5	1	1	1
Ved ikke	11	5	7	2	1	1
Total	613	681	749	-	-	-

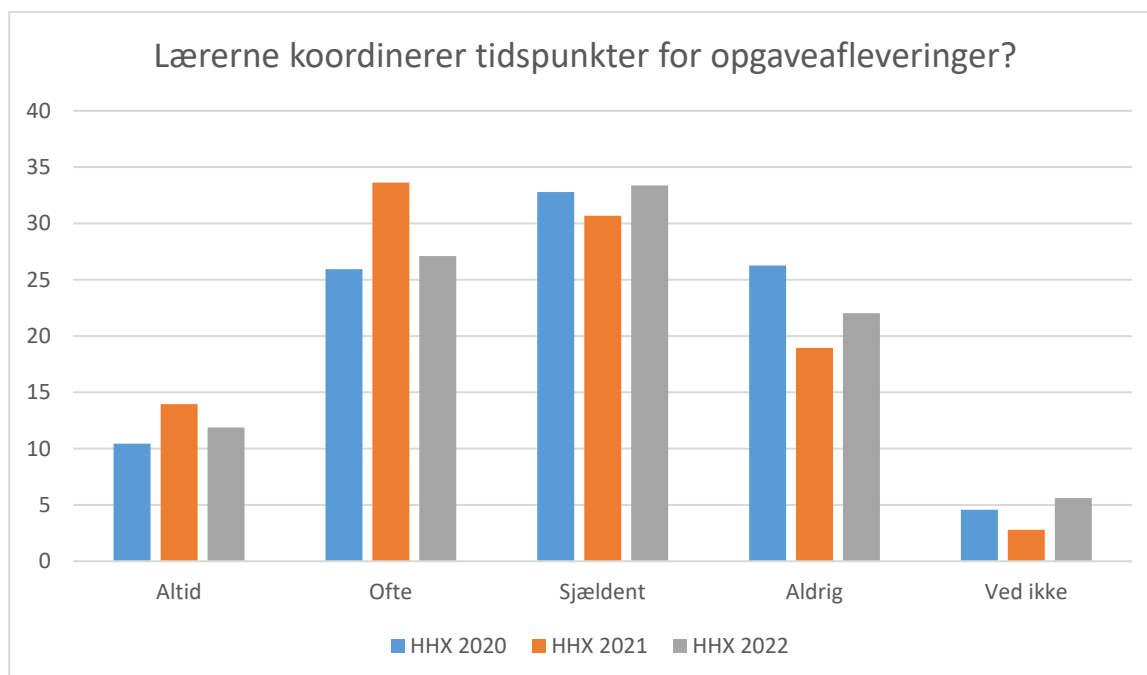


HHX 2020; Gennemsnit: 3,3, spredning: 0,7

HHX 2021; Gennemsnit: 3,3, spredning: 0,6

HHX 2022; Gennemsnit: 3,2, spredning: 0,7

Svarmulighed	HHX 2020: Antal	HHX 2021: Antal	HHX 2022: Antal	HHX 2020: Andel (%)	HHX 2021: Andel (%)	HHX 2022: Andel (%)
Ikke besvaret	10	4	2	-	-	-
Altid	239	264	276	39	39	37
Ofte	289	353	370	47	52	49
Sjældent	51	37	65	8	5	9
Aldrig	6	8	18	1	1	2
Ved ikke	28	19	20	5	3	3
Total	613	681	749	-	-	-



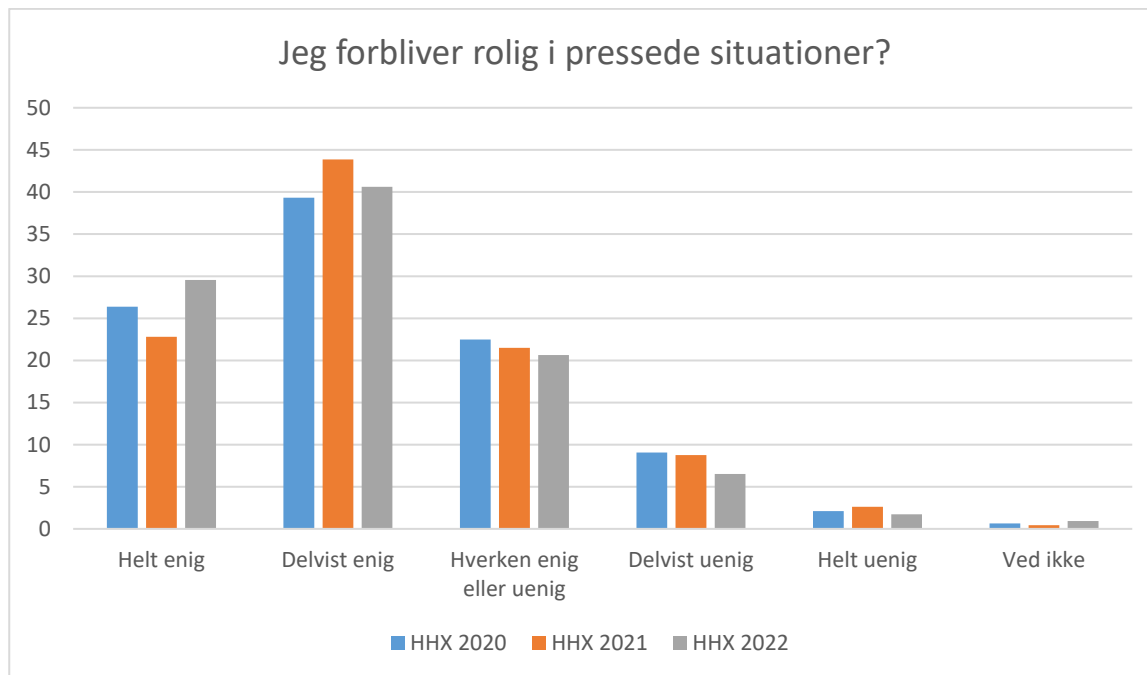
HHX 2020; Gennemsnit: 2,2, spredning: 1

HHX 2021; Gennemsnit: 2,4, spredning: 1

HHX 2022; Gennemsnit: 2,3, spredning: 1

Svarmulighed	HHX 2020: Antal	HHX 2021: Antal	HHX 2022: Antal	HHX 2020: Andel (%)	HHX 2021: Andel (%)	HHX 2022: Andel (%)
Ikke besvaret	10	4	2	-	-	-
Altid	64	95	89	10	14	12
Ofte	159	229	203	26	34	27
Sjældent	201	209	250	33	31	33
Aldrig	161	129	165	26	19	22
Ved ikke	28	19	42	5	3	6
Total	613	681	749	-	-	-

Pres og bekymringer

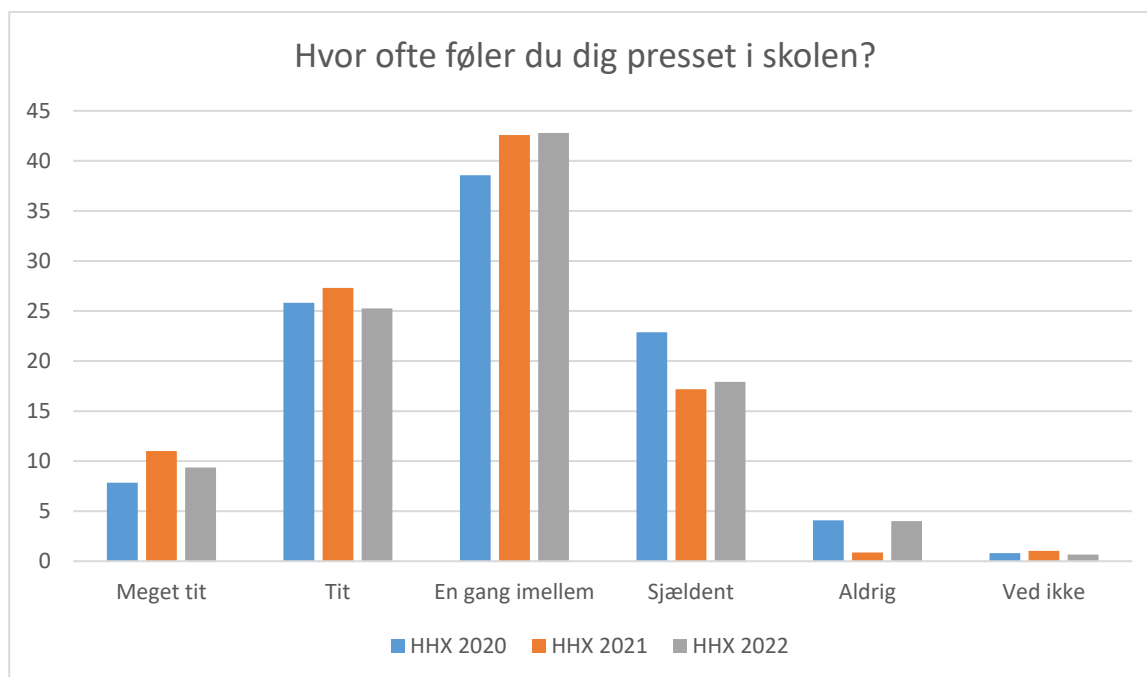


HHX 2020; Gennemsnit: 3,8, spredning: 1

HHX 2021; Gennemsnit: 3,8, spredning: 1

HHX 2022; Gennemsnit: 3,9, spredning: 1

Svarmulighed	HHX 2020: Antal	HHX 2021: Antal	HHX 2022: Antal	HHX 2020: Andel (%)	HHX 2021: Andel (%)	HHX 2022: Andel (%)
Ikke besvaret	5	1	0	-	-	-
Helt enig	163	156	222	26	23	30
Delvist enig	243	300	305	39	44	41
Hverken enig eller uenig	139	147	155	22	21	21
Delvist uenig	56	60	49	9	9	7
Helt uenig	13	18	13	2	3	2
Ved ikke	4	3	7	1	0	1
Total	618	684	751	-	-	-

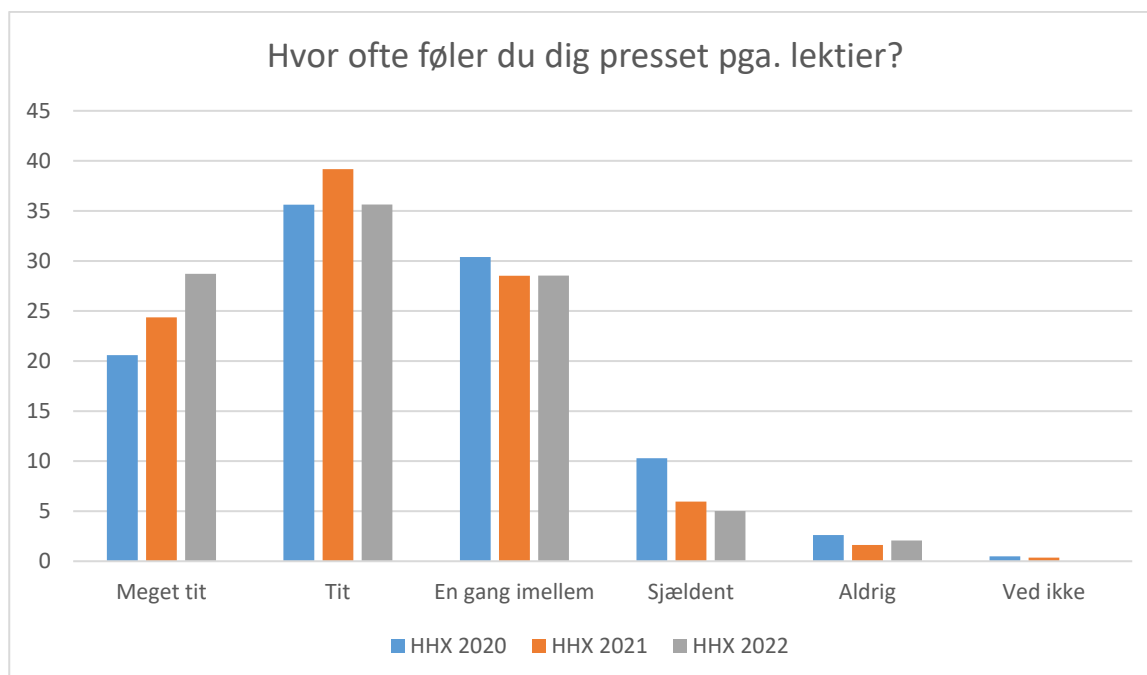


HHX 2020; Gennemsnit: 2,9, spredning: 1

HHX 2021; Gennemsnit: 2,7, spredning: 0,9

HHX 2022; Gennemsnit: 2,8, spredning: 1

Svarmulighed	HHX 2020: Antal	HHX 2021: Antal	HHX 2022: Antal	HHX 2020: Andel (%)	HHX 2021: Andel (%)	HHX 2022: Andel (%)
Ikke besvaret	11	4	3	-	-	-
Meget tit	48	75	70	8	11	9
Tit	158	186	189	26	27	25
En gang imellem	236	290	320	39	43	43
Sjældent	140	117	134	23	17	18
Aldrig	25	6	30	4	1	4
Ved ikke	5	7	5	1	1	1
Total	612	681	748	-	-	-

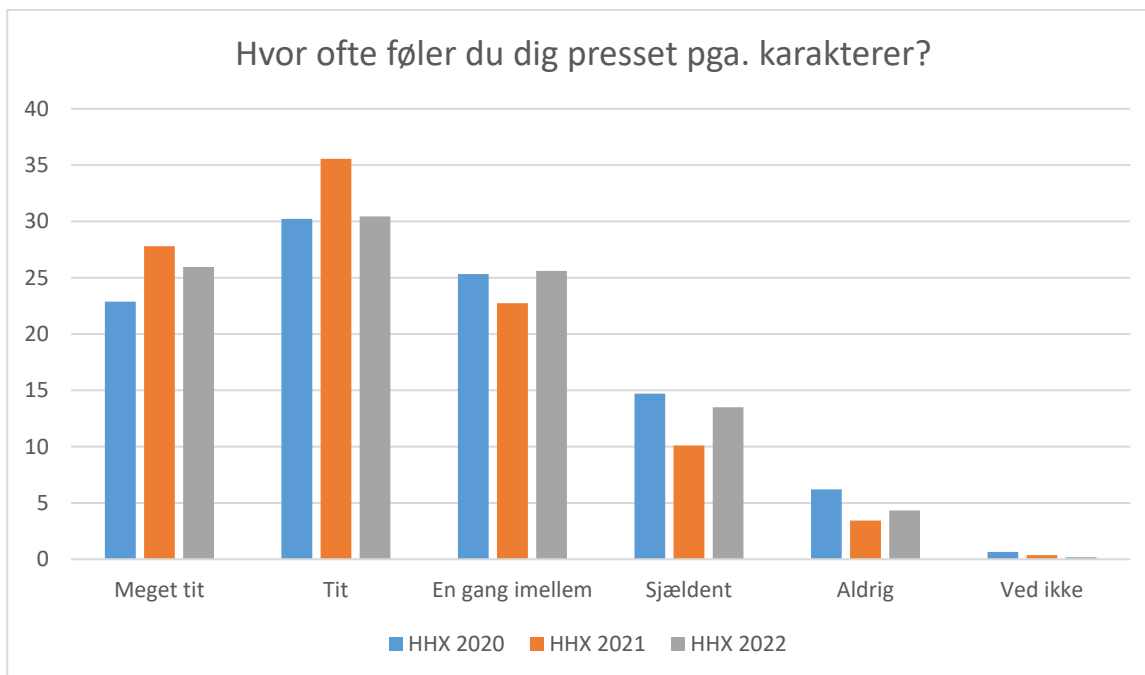


HHX 2020; Gennemsnit: 2,4, spredning: 1

HHX 2021; Gennemsnit: 2,2, spredning: 0,9

HHX 2022; Gennemsnit: 2,2, spredning: 1

Svarmulighed	HHX 2020: Antal	HHX 2021: Antal	HHX 2022: Antal	HHX 2020: Andel (%)	HHX 2021: Andel (%)	HHX 2022: Andel (%)
Ikke besvaret	11	131	173	-	-	-
Meget tit	126	135	166	21	24	29
Tit	218	217	206	36	39	36
En gang imellem	186	158	165	30	29	29
Sjældent	63	33	29	10	6	5
Aldrig	16	9	12	3	2	2
Ved ikke	3	2	0	0	0	0
Total	612	554	578	-	-	-



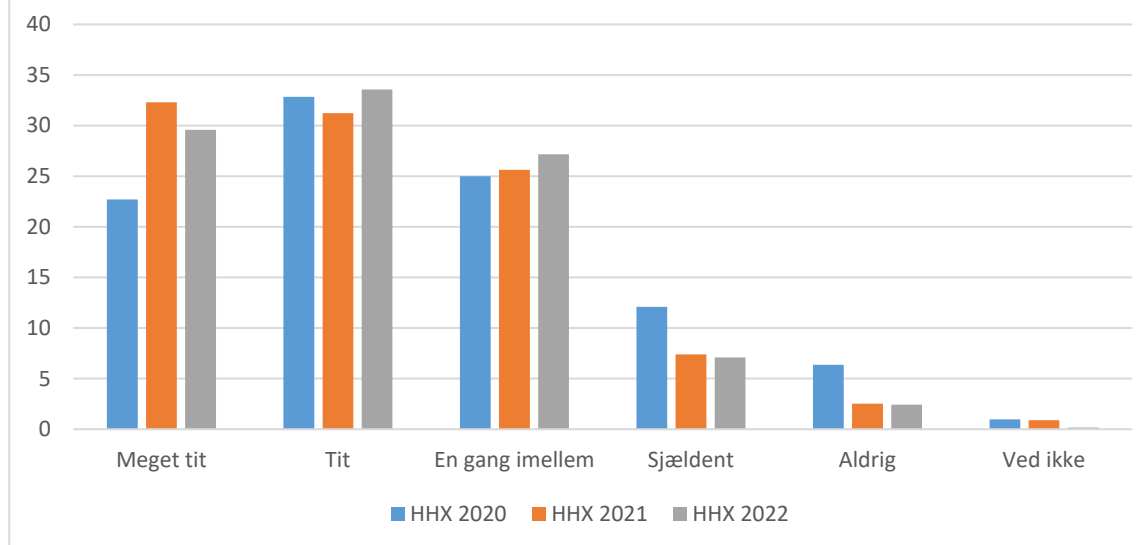
HX 2020; Gennemsnit: 2,5, spredning: 1,2

HX 2021; Gennemsnit: 2,3, spredning: 1,1

HX 2022; Gennemsnit: 2,4, spredning: 1,1

Svarmulighed	HX 2020: Antal	HX 2021: Antal	HX 2022: Antal	HX 2020: Andel (%)	HX 2021: Andel (%)	HX 2022: Andel (%)
Ikke besvaret	11	131	173	-	-	-
Meget tit	140	154	150	23	28	26
Tit	185	197	176	30	36	30
En gang imellem	155	126	148	25	23	26
Sjældent	90	56	78	15	10	13
Aldrig	38	19	25	6	3	4
Ved ikke	4	2	1	1	0	0
Total	612	554	578	-	-	-

Hvor ofte føler du dig presset pga. egne krav og forventninger til skolearbejdet?



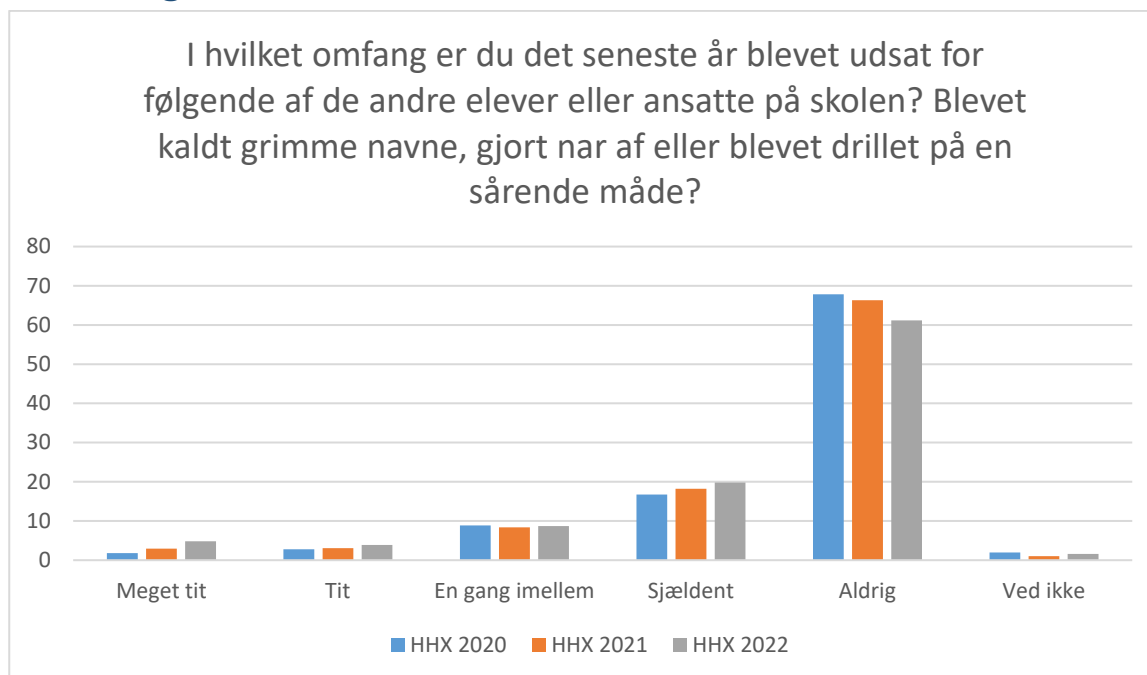
HHX 2020; Gennemsnit: 2,5, spredning: 1,2

HHX 2021; Gennemsnit: 2,2, spredning: 1

HHX 2022; Gennemsnit: 2,2, spredning: 1

Svarmulighed	HHX 2020: Antal	HHX 2021: Antal	HHX 2022: Antal	HHX 2020: Andel (%)	HHX 2021: Andel (%)	HHX 2022: Andel (%)
Ikke besvaret	11	131	173	-	-	-
Meget tit	139	179	171	23	32	30
Tit	201	173	194	33	31	34
En gang imellem	153	142	157	25	26	27
Sjældent	74	41	41	12	7	7
Aldrig	39	14	14	6	3	2
Ved ikke	6	5	1	1	1	0
Total	612	554	578	-	-	-

Mobning



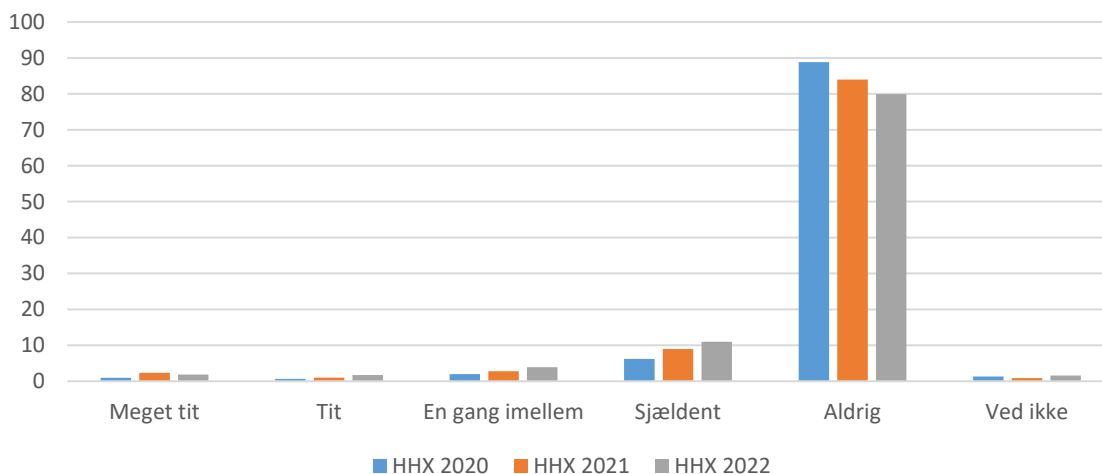
HHX 2020; Gennemsnit: 4,5, spredning: 0,9

HHX 2021; Gennemsnit: 4,4, spredning: 1

HHX 2022; Gennemsnit: 4,3, spredning: 1,1

Svarmulighed	HHX 2020: Antal	HHX 2021: Antal	HHX 2022: Antal	HHX 2020: Andel (%)	HHX 2021: Andel (%)	HHX 2022: Andel (%)
Ikke besvaret	14	5	4	-	-	-
Meget tit	11	20	36	2	3	5
Tit	17	21	29	3	3	4
En gang imellem	54	57	65	9	8	9
Sjældent	102	124	148	17	18	20
Aldrig	413	451	457	68	66	61
Ved ikke	12	7	12	2	1	2
Total	609	680	747	-	-	-

I hvilket omfang er du det seneste år blevet udsat for følgende af de andre elever eller ansatte på skolen? Blevet truet til at gøre ting, jeg ikke havde lyst til at gøre?



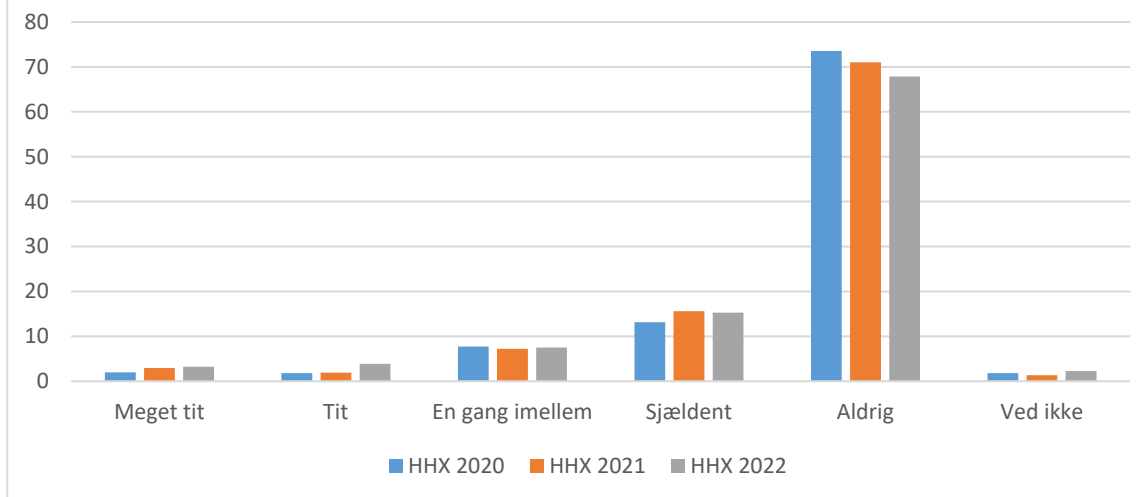
HHX 2020; Gennemsnit: 4,8, spredning: 0,6

HHX 2021; Gennemsnit: 4,7, spredning: 0,8

HHX 2022; Gennemsnit: 4,7, spredning: 0,8

Svarmulighed	HHX 2020: Antal	HHX 2021: Antal	HHX 2022: Antal	HHX 2020: Andel (%)	HHX 2021: Andel (%)	HHX 2022: Andel (%)
Ikke besvaret	14	5	4	-	-	-
Meget tit	6	16	14	1	2	2
Tit	4	7	13	1	1	2
En gang imellem	12	19	29	2	3	4
Sjældent	38	61	82	6	9	11
Aldrig	541	571	597	89	84	80
Ved ikke	8	6	12	1	1	2
Total	609	680	747	-	-	-

I hvilket omfang er du det seneste år blevet udsat for følgende af de andre elever eller ansatte på skolen? Blevet udsat for uønsket psykisk eller fysisk opmærksomhed?



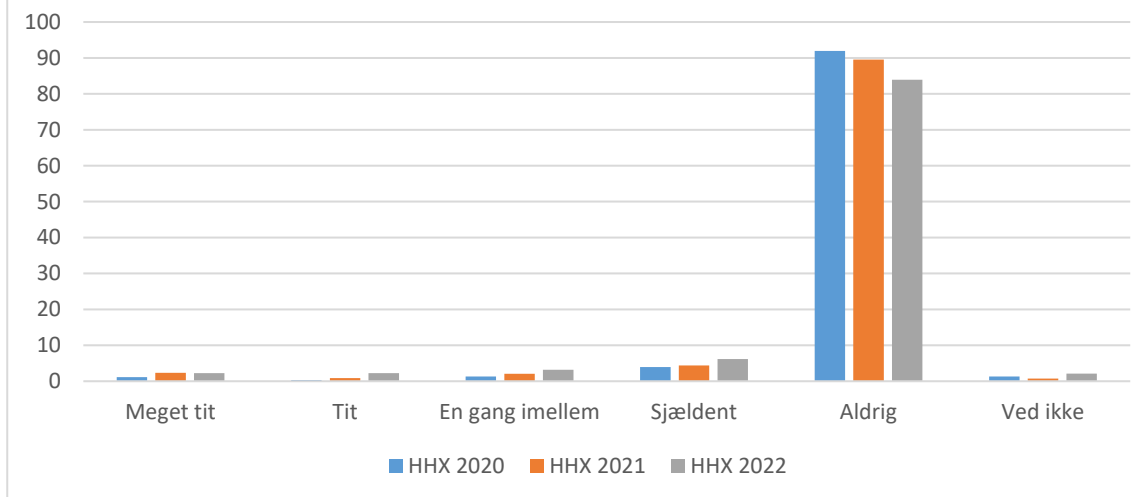
HHX 2020; Gennemsnit: 4,6, spredning: 0,9

HHX 2021; Gennemsnit: 4,5, spredning: 0,9

HHX 2022; Gennemsnit: 4,4, spredning: 1

Svarmulighed	HHX 2020: Antal	HHX 2021: Antal	HHX 2022: Antal	HHX 2020: Andel (%)	HHX 2021: Andel (%)	HHX 2022: Andel (%)
Ikke besvaret	14	5	4	-	-	-
Meget tit	12	20	24	2	3	3
Tit	11	13	29	2	2	4
En gang imellem	47	49	56	8	7	7
Sjældent	80	106	114	13	16	15
Aldrig	448	483	507	74	71	68
Ved ikke	11	9	17	2	1	2
Total	609	680	747	-	-	-

I hvilket omfang er du det seneste år blevet udsat for følgende af de andre elever eller ansatte på skolen? Digital mobning?



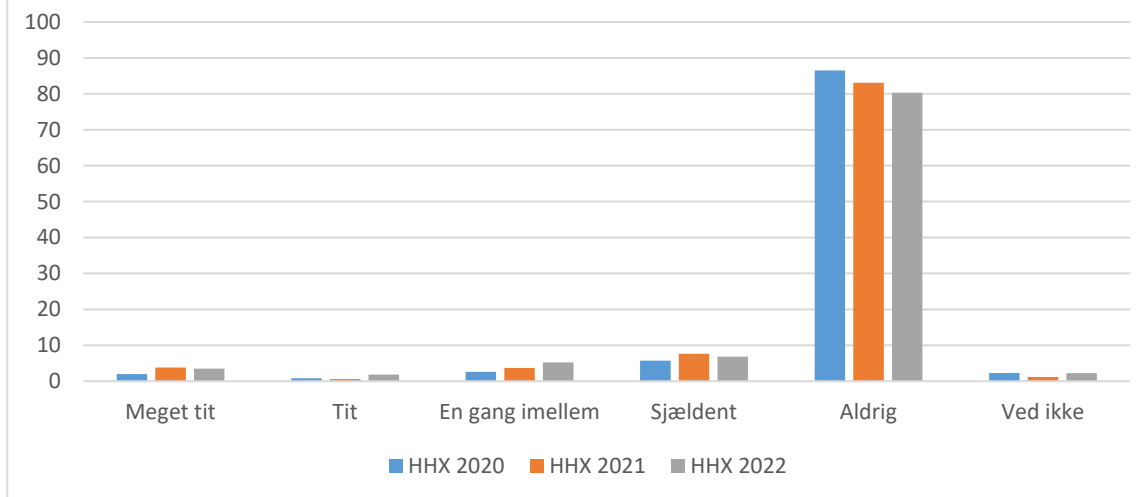
HHX 2020; Gennemsnit: 4,9, spredning: 0,5

HHX 2021; Gennemsnit: 4,8, spredning: 0,7

HHX 2022; Gennemsnit: 4,7, spredning: 0,8

Svarmulighed	HHX 2020: Antal	HHX 2021: Antal	HHX 2022: Antal	HHX 2020: Andel (%)	HHX 2021: Andel (%)	HHX 2022: Andel (%)
Ikke besvaret	14	5	4	-	-	-
Meget tit	7	16	17	1	2	2
Tit	2	6	17	0	1	2
En gang imellem	8	14	24	1	2	3
Sjældent	24	30	46	4	4	6
Aldrig	560	609	627	92	90	84
Ved ikke	8	5	16	1	1	2
Total	609	680	747	-	-	-

I hvilket omfang er du det seneste år blevet udsat for følgende af de andre elever eller ansatte på skolen? Blevet udsat for uønsket seksuel opmærksomhed?



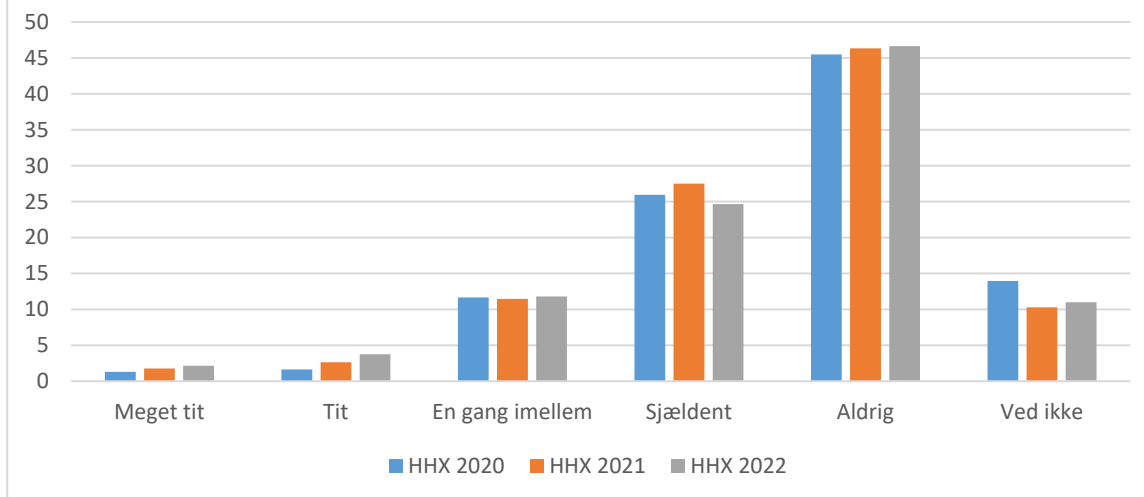
HHX 2020; Gennemsnit: 4,8, spredning: 0,7

HHX 2021; Gennemsnit: 4,7, spredning: 0,9

HHX 2022; Gennemsnit: 4,6, spredning: 0,9

Svarmulighed	HHX 2020: Antal	HHX 2021: Antal	HHX 2022: Antal	HHX 2020: Andel (%)	HHX 2021: Andel (%)	HHX 2022: Andel (%)
Ikke besvaret	14	5	4	-	-	-
Meget tit	12	26	26	2	4	3
Tit	5	4	14	1	1	2
En gang imellem	16	25	39	3	4	5
Sjældent	35	52	51	6	8	7
Aldrig	527	565	600	87	83	80
Ved ikke	14	8	17	2	1	2
Total	609	680	747	-	-	-

I hvilket omfang har du det seneste år oplevet, at elever eller ansatte på skolen er blevet presset til at gøre ting, som de ikke havde lyst til at gøre?



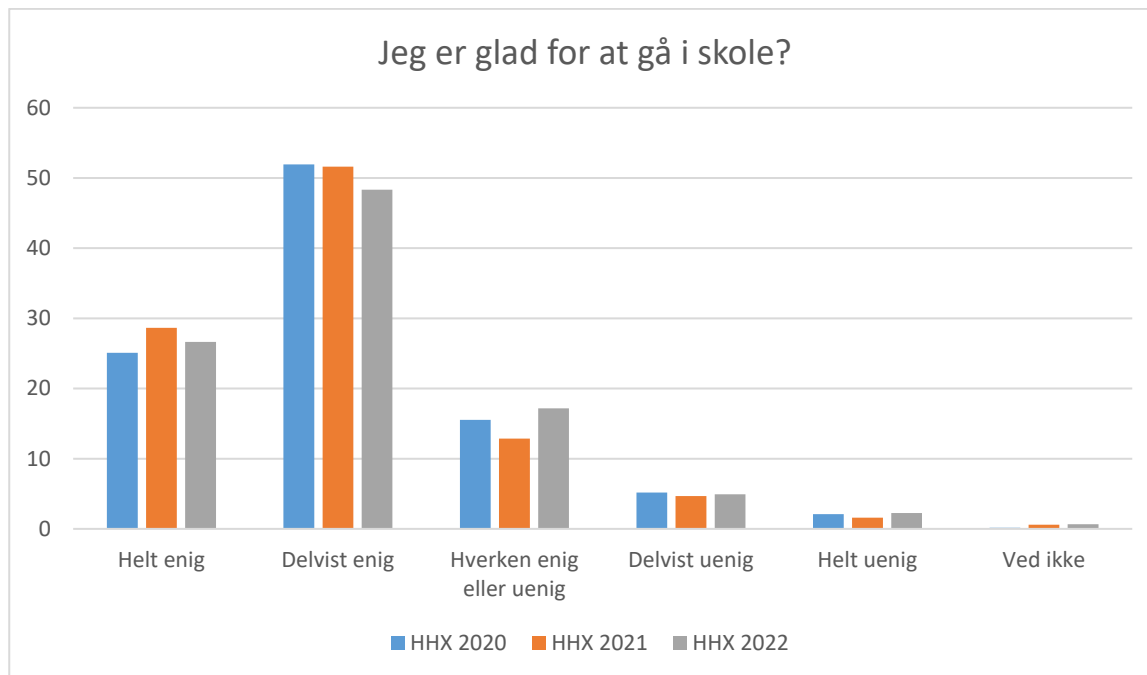
HHX 2020; Gennemsnit: 4,3, spredning: 0,9

HHX 2021; Gennemsnit: 4,3, spredning: 0,9

HHX 2022; Gennemsnit: 4,2, spredning: 1

Svarmulighed	HHX 2020: Antal	HHX 2021: Antal	HHX 2022: Antal	HHX 2020: Andel (%)	HHX 2021: Andel (%)	HHX 2022: Andel (%)
Ikke besvaret	14	5	5	-	-	-
Meget tit	8	12	16	1	2	2
Tit	10	18	28	2	3	4
En gang imellem	71	78	88	12	11	12
Sjældent	158	187	184	26	28	25
Aldrig	277	315	348	45	46	47
Ved ikke	85	70	82	14	10	11
Total	609	680	746	-	-	-

Øvrig



HHX 2020; Gennemsnit: 3,9, spredning: 0,9

HHX 2021; Gennemsnit: 4, spredning: 0,9

HHX 2022; Gennemsnit: 3,9, spredning: 0,9

Svarmulighed	HHX 2020: Antal	HHX 2021: Antal	HHX 2022: Antal	HHX 2020: Andel (%)	HHX 2021: Andel (%)	HHX 2022: Andel (%)
Ikke besvaret	5	1	0	-	-	-
Helt enig	155	196	200	25	29	27
Delvist enig	321	353	363	52	52	48
Hverken enig eller uenig	96	88	129	16	13	17
Delvist uenig	32	32	37	5	5	5
Helt uenig	13	11	17	2	2	2
Ved ikke	1	4	5	0	1	1
Total	618	684	751	-	-	-

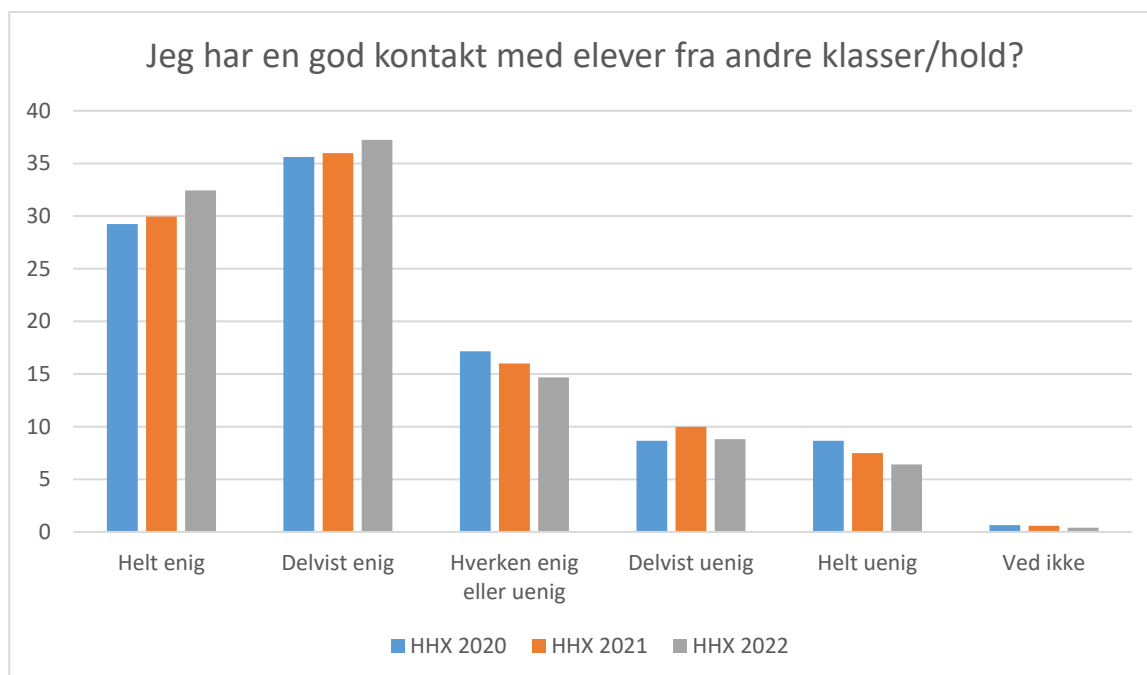


HHX 2020; Gennemsnit: 3,7, spredning: 1,2

HHX 2021; Gennemsnit: 3,7, spredning: 1,1

HHX 2022; Gennemsnit: 3,7, spredning: 1,1

Svarmulighed	HHX 2020: Antal	HHX 2021: Antal	HHX 2022: Antal	HHX 2020: Andel (%)	HHX 2021: Andel (%)	HHX 2022: Andel (%)
Ikke besvaret	8	1	0	-	-	-
Helt enig	194	179	195	32	26	26
Delvist enig	195	251	291	32	37	39
Hverken enig eller uenig	120	157	157	20	23	21
Delvist uenig	65	67	78	11	10	10
Helt uenig	35	28	25	6	4	3
Ved ikke	6	2	5	1	0	1
Total	615	684	751	-	-	-

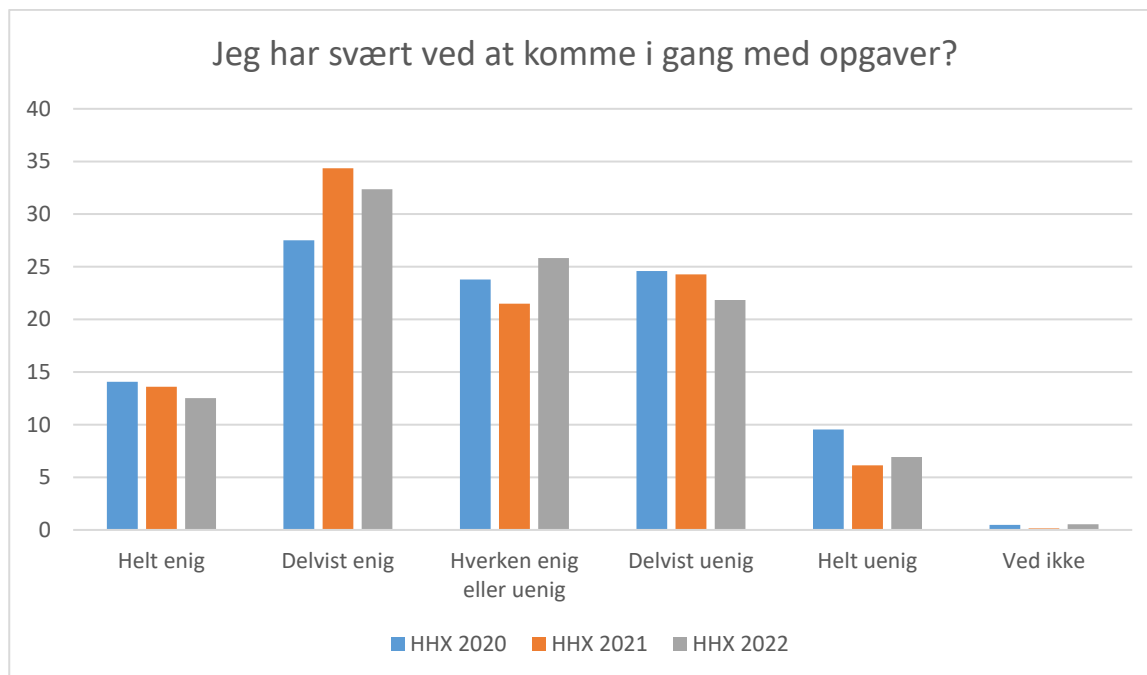


HHX 2020; Gennemsnit: 3,7, spredning: 1,2

HHX 2021; Gennemsnit: 3,7, spredning: 1,2

HHX 2022; Gennemsnit: 3,8, spredning: 1,2

Svarmulighed	HHX 2020: Antal	HHX 2021: Antal	HHX 2022: Antal	HHX 2020: Andel (%)	HHX 2021: Andel (%)	HHX 2022: Andel (%)
Ikke besvaret	11	4	2	-	-	-
Helt enig	179	204	243	29	30	32
Delvist enig	218	245	279	36	36	37
Hverken enig eller uenig	105	109	110	17	16	15
Delvist uenig	53	68	66	9	10	9
Helt uenig	53	51	48	9	7	6
Ved ikke	4	4	3	1	1	0
Total	612	681	749	-	-	-

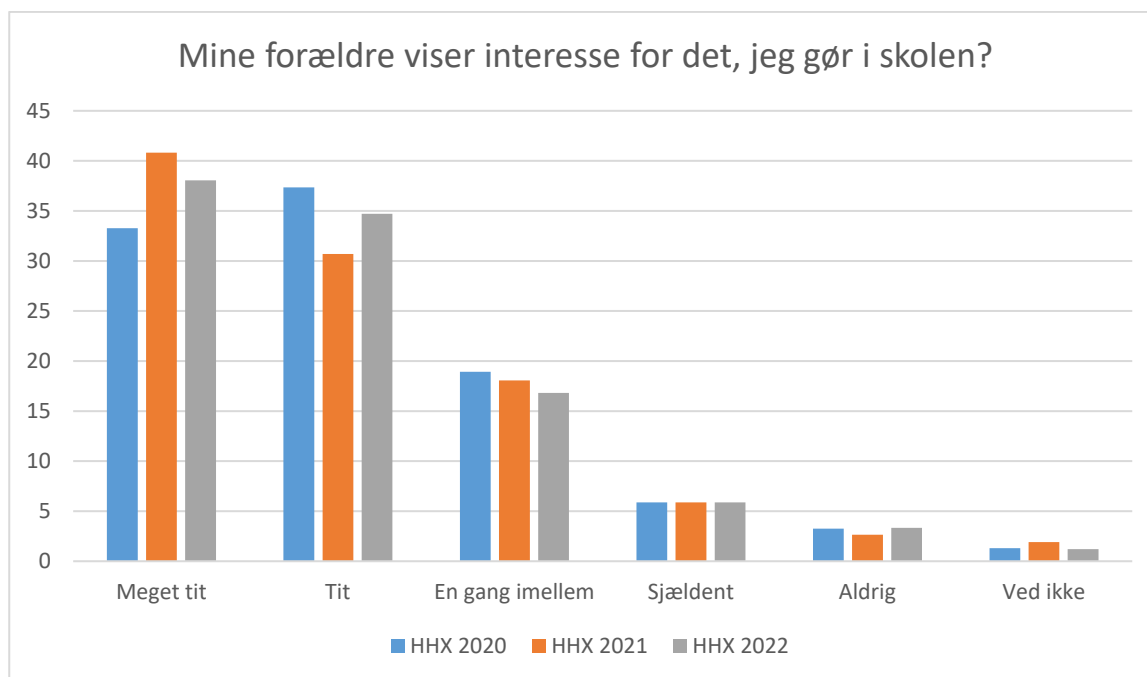


HHX 2020; Gennemsnit: 2,9, spredning: 1,2

HHX 2021; Gennemsnit: 2,7, spredning: 1,1

HHX 2022; Gennemsnit: 2,8, spredning: 1,1

Svarmulighed	HHX 2020: Antal	HHX 2021: Antal	HHX 2022: Antal	HHX 2020: Andel (%)	HHX 2021: Andel (%)	HHX 2022: Andel (%)
Ikke besvaret	5	1	0	-	-	-
Helt enig	87	93	94	14	14	13
Delvist enig	170	235	243	28	34	32
Hverken enig eller uenig	147	147	194	24	21	26
Delvist uenig	152	166	164	25	24	22
Helt uenig	59	42	52	10	6	7
Ved ikke	3	1	4	0	0	1
Total	618	684	751	-	-	-

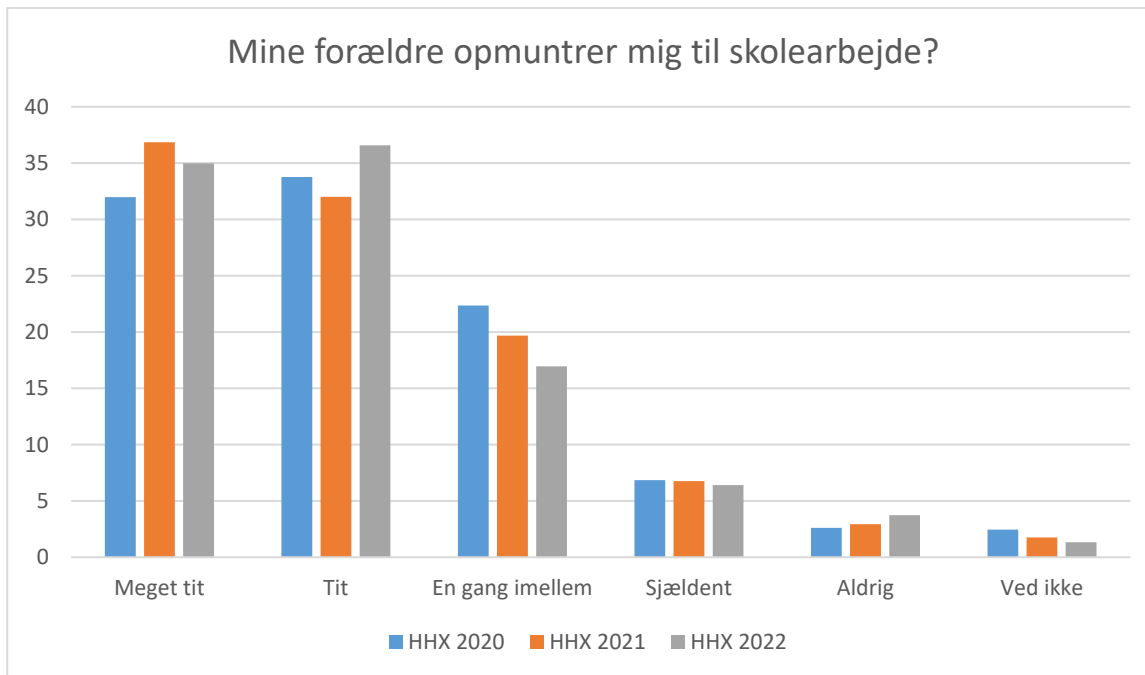


HHX 2020; Gennemsnit: 3,9, spredning: 1

HHX 2021; Gennemsnit: 4, spredning: 1

HHX 2022; Gennemsnit: 4, spredning: 1

Svarmulighed	HHX 2020: Antal	HHX 2021: Antal	HHX 2022: Antal	HHX 2020: Andel (%)	HHX 2021: Andel (%)	HHX 2022: Andel (%)
Ikke besvaret	10	4	2	-	-	-
Meget tit	204	278	285	33	41	38
Tit	229	209	260	37	31	35
En gang imellem	116	123	126	19	18	17
Sjældent	36	40	44	6	6	6
Aldrig	20	18	25	3	3	3
Ved ikke	8	13	9	1	2	1
Total	613	681	749	-	-	-

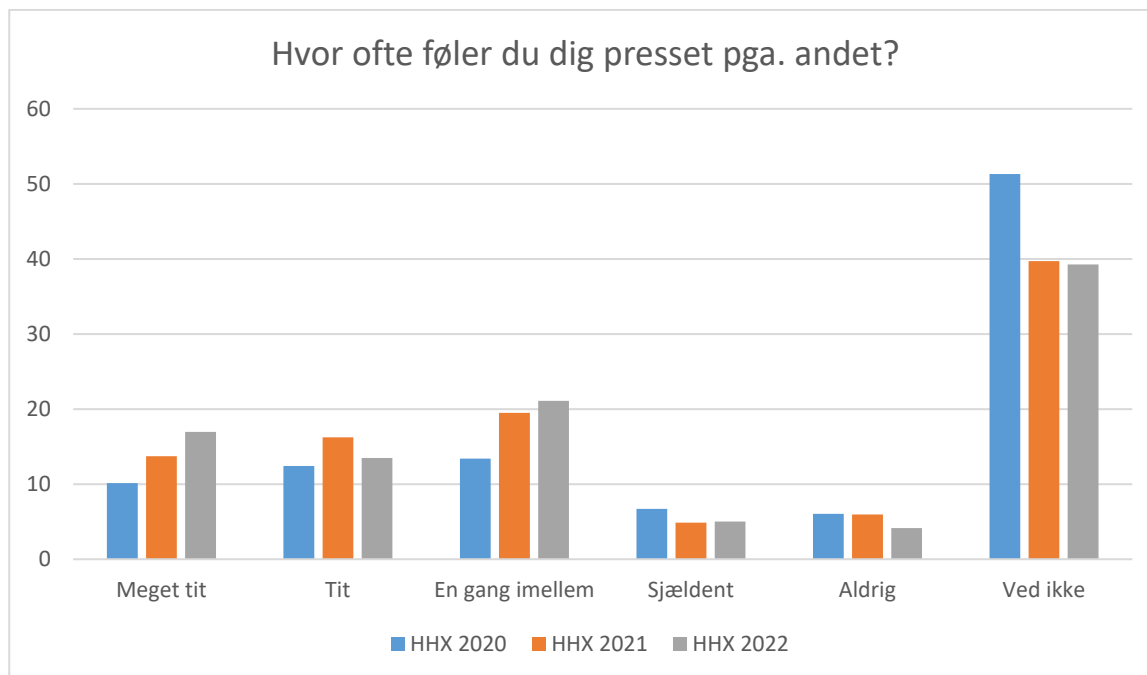


HHX 2020; Gennemsnit: 3,9, spredning: 1

HHX 2021; Gennemsnit: 3,9, spredning: 1,1

HHX 2022; Gennemsnit: 3,9, spredning: 1,1

Svarmulighed	HHX 2020: Antal	HHX 2021: Antal	HHX 2022: Antal	HHX 2020: Andel (%)	HHX 2021: Andel (%)	HHX 2022: Andel (%)
Ikke besvaret	10	4	2	-	-	-
Meget tit	196	251	262	32	37	35
Tit	207	218	274	34	32	37
En gang imellem	137	134	127	22	20	17
Sjældent	42	46	48	7	7	6
Aldrig	16	20	28	3	3	4
Ved ikke	15	12	10	2	2	1
Total	613	681	749	-	-	-

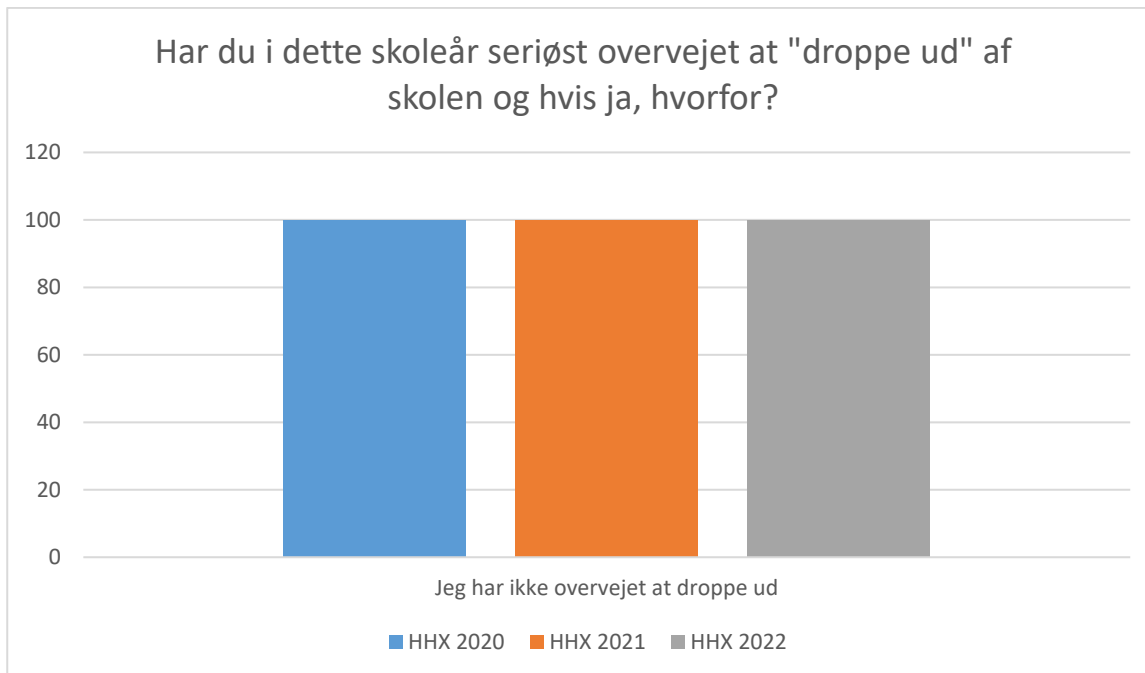


HHX 2020; Gennemsnit: 2,7, spredning: 1,3

HHX 2021; Gennemsnit: 2,6, spredning: 1,2

HHX 2022; Gennemsnit: 2,4, spredning: 1,2

Svarmulighed	HHX 2020: Antal	HHX 2021: Antal	HHX 2022: Antal	HHX 2020: Andel (%)	HHX 2021: Andel (%)	HHX 2022: Andel (%)
Ikke besvaret	11	131	173	-	-	-
Meget tit	62	76	98	10	14	17
Tit	76	90	78	12	16	13
En gang imellem	82	108	122	13	19	21
Sjældent	41	27	29	7	5	5
Aldrig	37	33	24	6	6	4
Ved ikke	314	220	227	51	40	39
Total	612	554	578	-	-	-

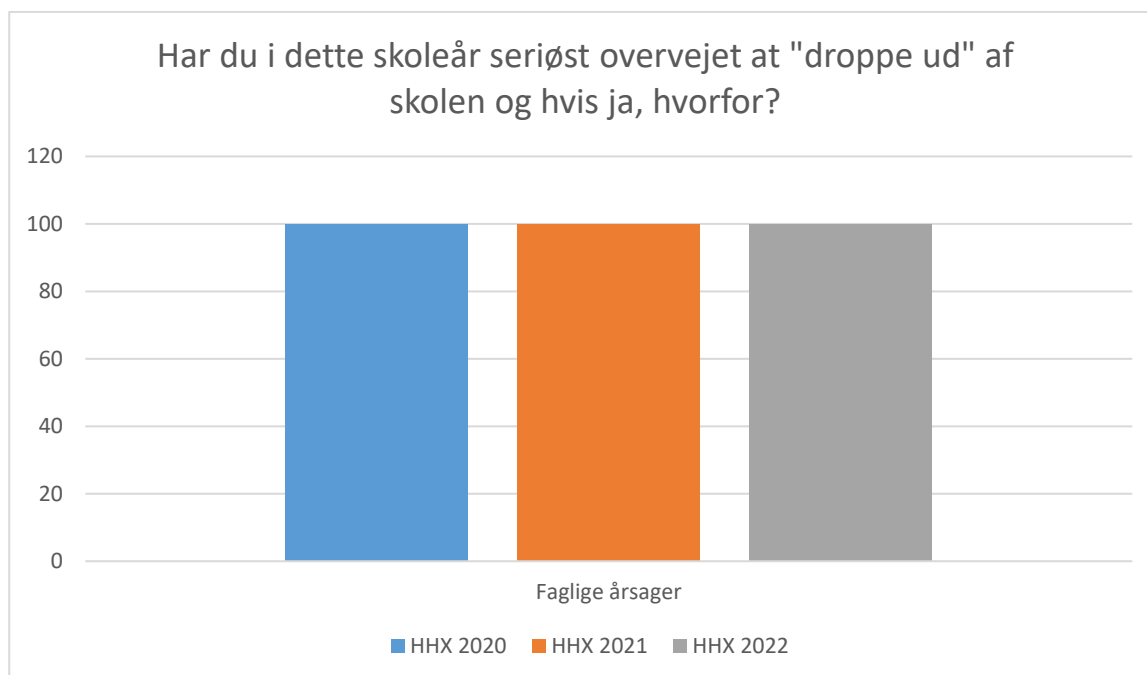


HHX 2020; Gennemsnit og spredning kan ikke beregnes.

HHX 2021; Gennemsnit og spredning kan ikke beregnes.

HHX 2022; Gennemsnit og spredning kan ikke beregnes.

Svarmulighed	HHX 2020: Antal	HHX 2021: Antal	HHX 2022: Antal	HHX 2020: Andel (%)	HHX 2021: Andel (%)	HHX 2022: Andel (%)
Ikke besvaret	172	185	215	-	-	-
Jeg har ikke overvejet at droppe ud	451	500	536	100	100	100
Total	451	500	536	-	-	-

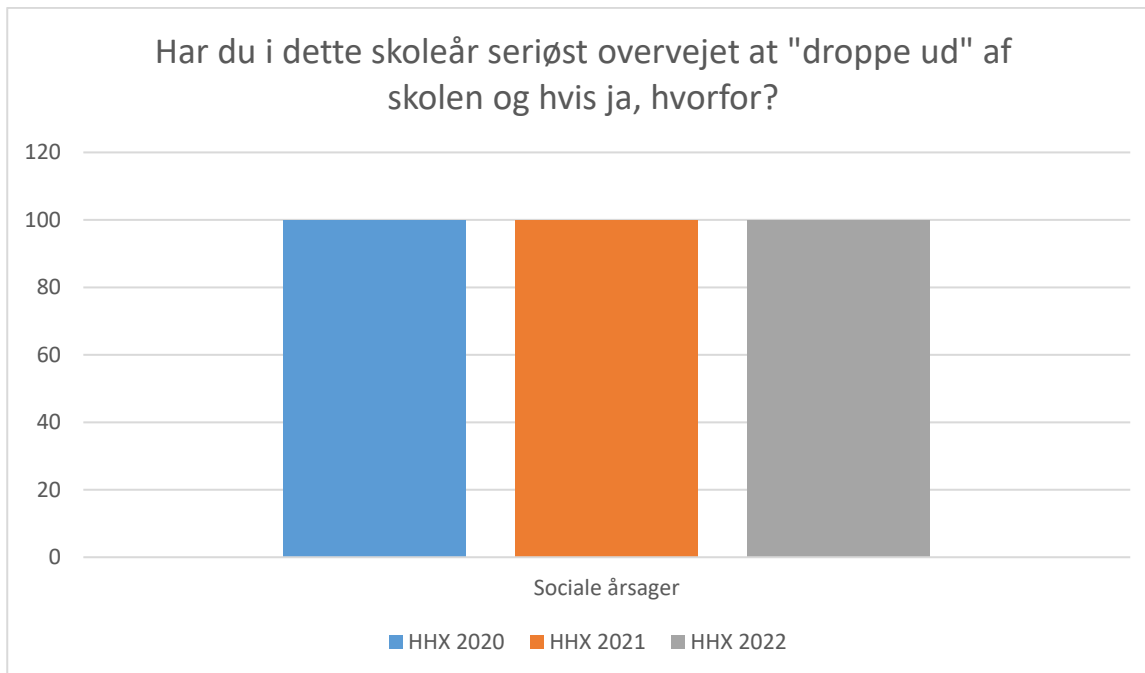


HHX 2020; Gennemsnit og spredning kan ikke beregnes.

HHX 2021; Gennemsnit og spredning kan ikke beregnes.

HHX 2022; Gennemsnit og spredning kan ikke beregnes.

Svarmulighed	HHX 2020: Antal	HHX 2021: Antal	HHX 2022: Antal	HHX 2020: Andel (%)	HHX 2021: Andel (%)	HHX 2022: Andel (%)
Ikke besvaret	562	614	669	-	-	-
Faglige årsager	61	71	82	100	100	100
Total	61	71	82	-	-	-

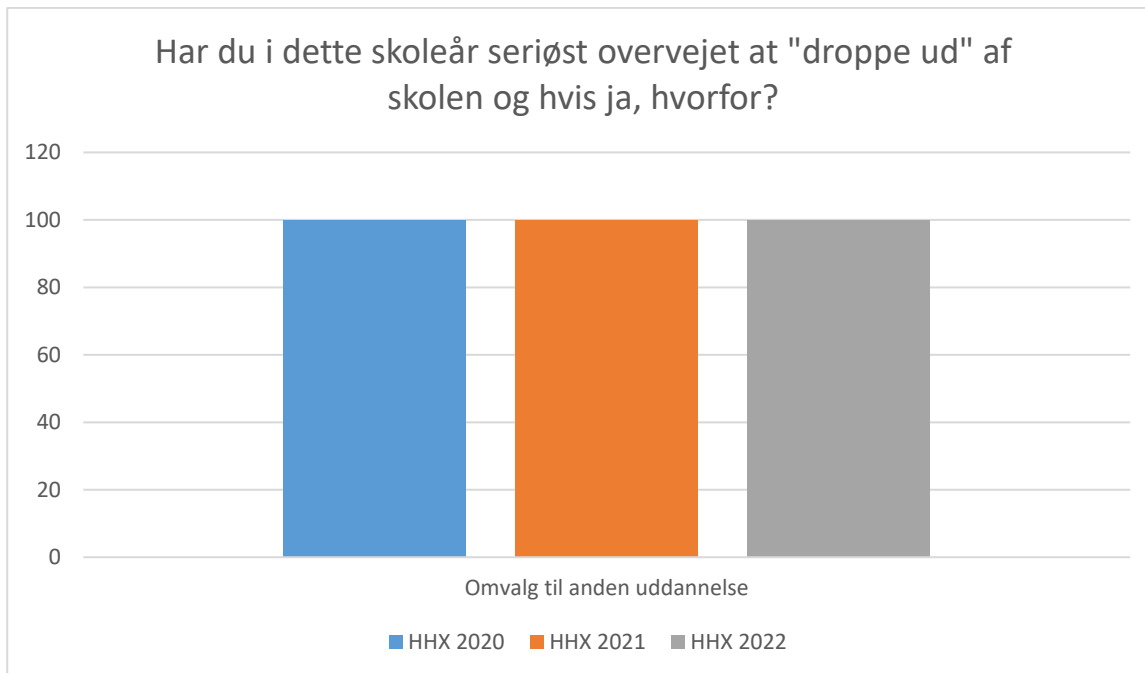


HHX 2020; Gennemsnit og spredning kan ikke beregnes.

HHX 2021; Gennemsnit og spredning kan ikke beregnes.

HHX 2022; Gennemsnit og spredning kan ikke beregnes.

Svarmulighed	HHX 2020: Antal	HHX 2021: Antal	HHX 2022: Antal	HHX 2020: Andel (%)	HHX 2021: Andel (%)	HHX 2022: Andel (%)
Ikke besvaret	564	609	647	-	-	-
Sociale årsager	59	76	104	100	100	100
Total	59	76	104	-	-	-

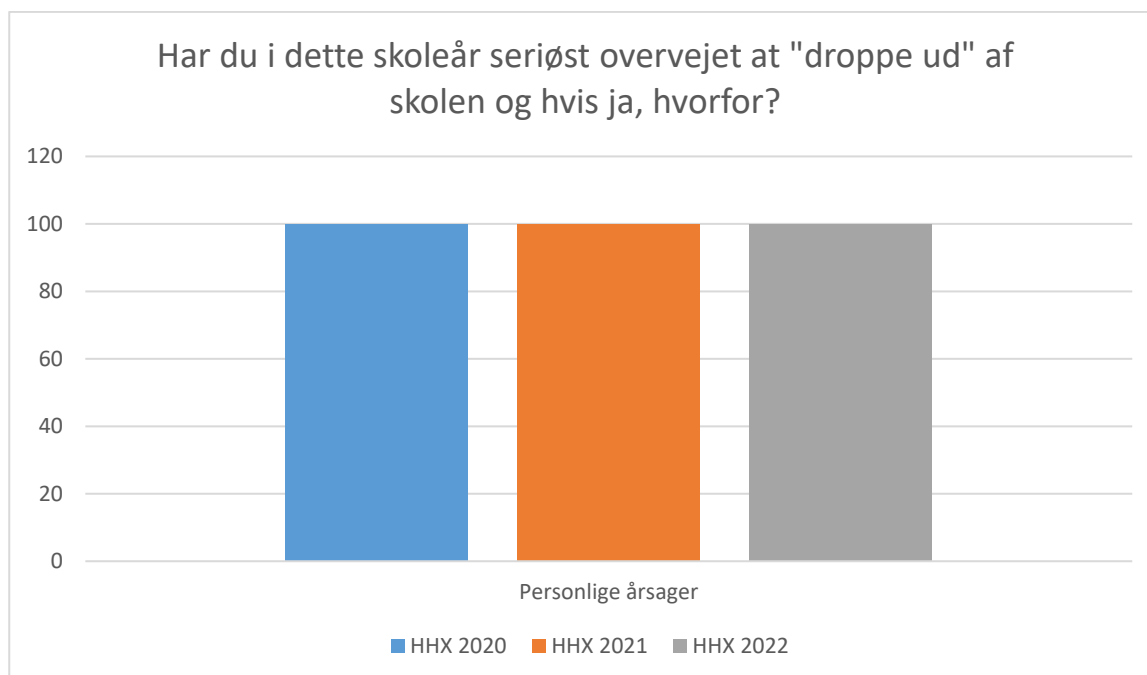


HX 2020; Gennemsnit og spredning kan ikke beregnes.

HX 2021; Gennemsnit og spredning kan ikke beregnes.

HX 2022; Gennemsnit og spredning kan ikke beregnes.

Svarmulighed	HX 2020: Antal	HX 2021: Antal	HX 2022: Antal	HX 2020: Andel (%)	HX 2021: Andel (%)	HX 2022: Andel (%)
Ikke besvaret	577	635	700	-	-	-
Omvalg til anden uddannelse	46	50	51	100	100	100
Total	46	50	51	-	-	-

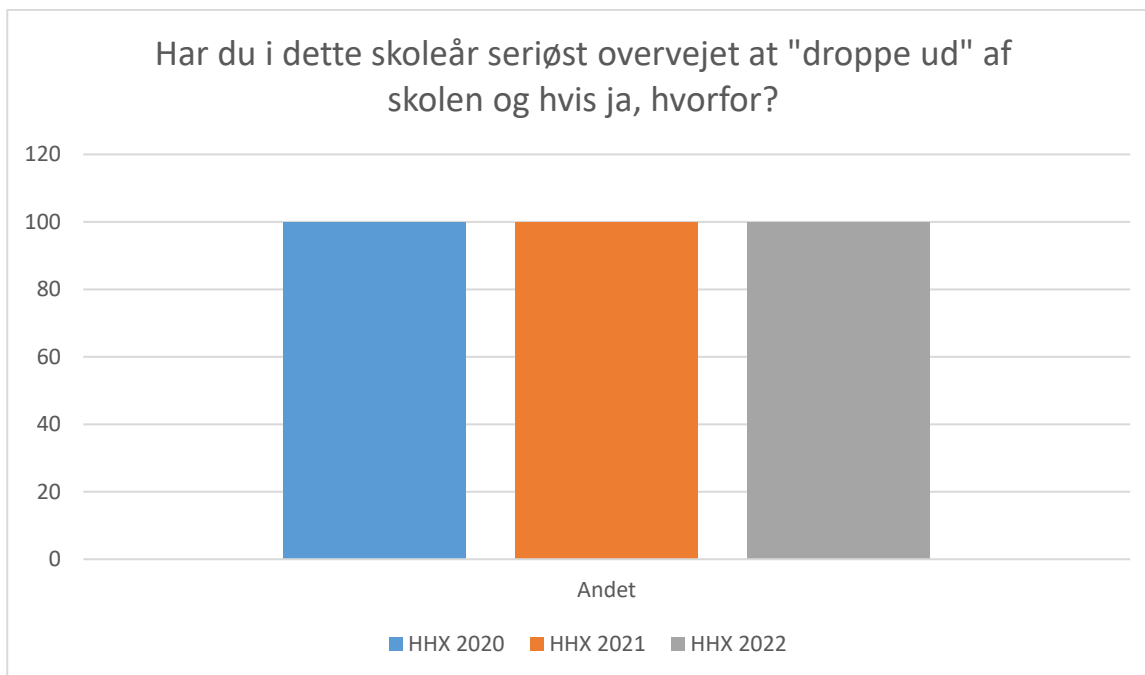


HHX 2020; Gennemsnit og spredning kan ikke beregnes.

HHX 2021; Gennemsnit og spredning kan ikke beregnes.

HHX 2022; Gennemsnit og spredning kan ikke beregnes.

Svarmulighed	HHX 2020: Antal	HHX 2021: Antal	HHX 2022: Antal	HHX 2020: Andel (%)	HHX 2021: Andel (%)	HHX 2022: Andel (%)
Ikke besvaret	568	616	681	-	-	-
Personlige årsager	55	69	70	100	100	100
Total	55	69	70	-	-	-



HHX 2020; Gennemsnit og spredning kan ikke beregnes.

HHX 2021; Gennemsnit og spredning kan ikke beregnes.

HHX 2022; Gennemsnit og spredning kan ikke beregnes.

Svarmulighed	HHX 2020: Antal	HHX 2021: Antal	HHX 2022: Antal	HHX 2020: Andel (%)	HHX 2021: Andel (%)	HHX 2022: Andel (%)
Ikke besvaret	592	656	716	-	-	-
Andet	31	29	35	100	100	100
Total	31	29	35	-	-	-

